



江西省食品药品监督管理局

<http://www.jxfda.gov.cn>

江西省食品药品监督管理局统计分析报告

江西省食品药品监督管理局 统计分析报告

(2018 年第 3 季度)

江西省食品药品监督管理局统计办

2018 年 10 月



说 明

本期报告所用数据来源于国家食品药品监督管理总局《2018年定期统计报表制度》季报（2018年第一、二、三季度报表），数据报告期为：2018年3季度（2018年6月1日至2018年8月31日）、2018年1-3季度（2017年12月1日至2018年8月31日）。报告分别对食品、保健食品、药品、医疗器械、化妆品的相关行政受理、审批、监管等情况进行了汇总分析，供参阅。



目 录

一、食品监督管理	1
(一) 食品许可情况	1
(二) 食品日常监管情况	1
(三) 食品投诉举报情况	2
(四) 违法食品安全案件查处情况	3
二、保健食品监督管理	5
(一) 保健食品生产、经营企业日常监管情况	5
(二) 保健食品投诉举报情况	5
(三) 违法保健食品案件查处情况	6
三、药品监督管理	7
(一) 省局行政受理事项受理情况	7
(二) 药品生产企业日常监管情况	7
(三) 药品经营企业日常监管情况	8
(四) 地方药品抽验情况	8
(五) 药品投诉举报情况	8
(六) 药品案件查处情况	9
(七) 食品药品监管部门查办侵权假冒案件情况	11
四、医疗器械监督管理	11
(一) 医疗器械审批情况	11
(二) 医疗器械生产企业许可、备案情况	11
(三) 医疗器械经营企业许可、备案情况	11



(四) 医疗器械生产日常监管情况	12
(五) 医疗器械经营、使用日常监管情况	12
(六) 地方医疗器械抽验情况	12
(七) 医疗器械投诉举报情况	12
(八) 医疗器械案件查处情况	13
五、化妆品监督管理	15
(一) 化妆品生产企业日常监管情况	15
(二) 化妆品投诉举报情况	15
(三) 化妆品案件查处情况	16
附 表	18



一、食品监督管理

(一) 食品许可情况

1、食品经营许可情况

截至 2018 年 8 月底，全省共有主体业态为食品销售经营者 172276 件、餐饮服务经营者 81085 件、单位食堂 14914 件、食品流通许可证数量(旧) 59188 件、餐饮服务许可证数量(旧) 36999 件，分别占全省食品经营许可的 47.3%、22.2%、4.1%、16.2%、10.2%，详见附表 1、图 1-1。

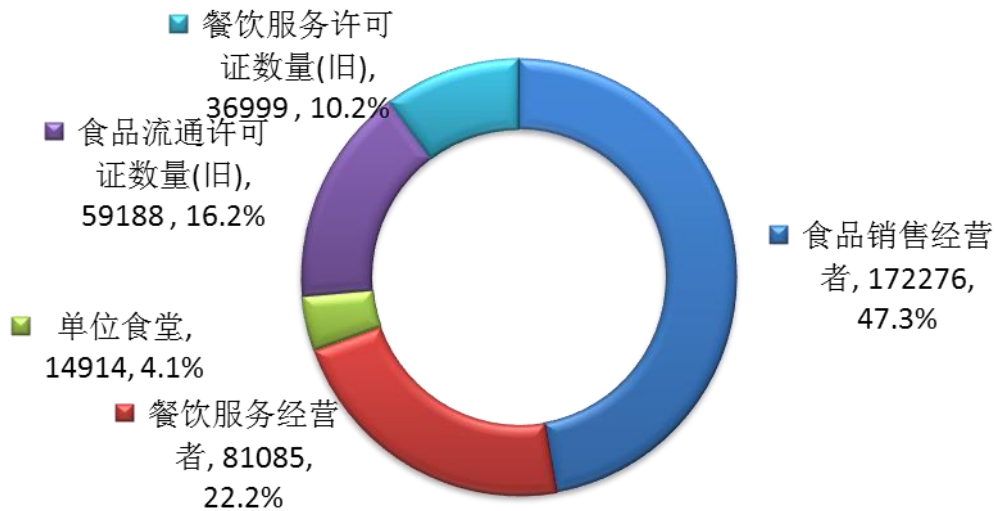


图 1-1 截至 2018 年 8 月底全省食品经营许可情况

单位：件

(二) 食品日常监管情况

1、食品生产环节日常监管情况

2018 年 1-3 季度全省食品生产环节检查生产主体次数 23407 家次，其中食品生产企业 8164 家次，食品添加剂生产企业 187 家次，食品加工小作坊 15056 家次；快检食品批次数 1039 批次，其中食品生产企业 475 批次，食品添加剂生产企业 2 批次，食品加工小作坊 562 批次；快检不合格食品批次数 42 批次，其中食品生产企业 13 批次，食品加工小作坊 29 批次；发现违法违规生产主体数 1482 家次，其中食品生产企业 649 家次，食品添加剂生产企业 7 家次，食品加工小作坊 826 家次；发现违法违规问题数 2330 个，其中食品生产企业 1193 个，食品添加剂生产企业 19 个，食品加工小作坊 1118 个；完成整改生产主体数 1466 家次，其中食品生产企业 648 家次，食品添加剂生产企业 7 家次，食品加工小作坊 811 家次。详见附表 3。



2、食品经营环节日常监管情况

2018年1-3季度全省食品经营环节检查经营主体次数377490家次，其中销售环节230547家次，餐饮服务环节146943家次；快检食品批次数21148批次，其中食用农产品10005批次、销售环节4395批次、餐饮服务环节6748批次；快检不合格食品批次数316批次，其中食用农产品14批次、销售环节176批次、餐饮服务环节126批次；发现违法违规经营主体数8824家，其中销售环节3330家，餐饮服务环节5494家；发现违法违规问题数10840个，其中销售环节3926个，餐饮服务环节6914个；完成整改经营主体数8575家，其中销售环节3194家，餐饮服务环节5381家。详见附表5。

(三) 食品投诉举报情况

2018年1-3季度全省共受理食品投诉举报6520件(同比增长32.5%)，占投诉举报总量(食品、保健食品、药品、医疗器械、化妆品)的85.2%。立案99件，结案119件。详见附表7、图1-2。

2018年1-3季度，受理食品投诉举报第一名是省局行政受理与投诉举报中心，其次是南昌市、吉安市、抚州市、九江市。立案第一名是省局行政受理与投诉举报中心，其次是宜春市、抚州市、赣州市、上饶市。结案第一名是吉安市，其次是省局行政受理与投诉举报中心、九江市、抚州市、鹰潭市。详见附表8。

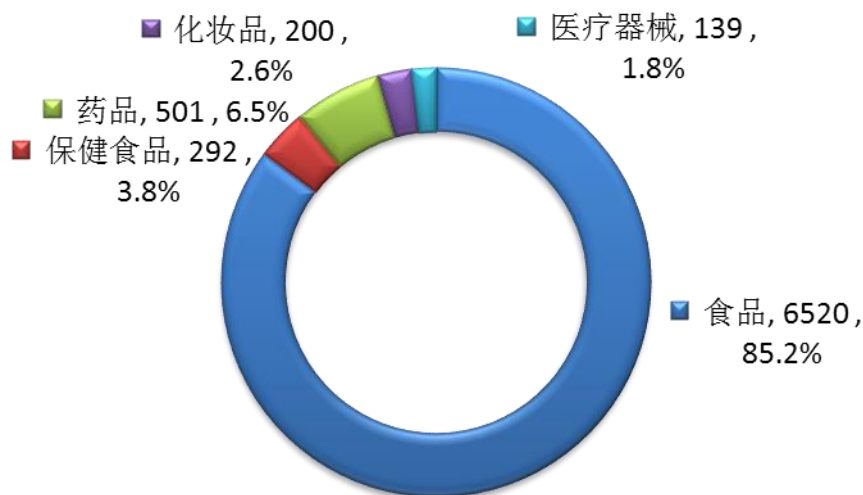


图 1-2 2018 年 1-3 季度全省受理投诉、举报情况

单位：件

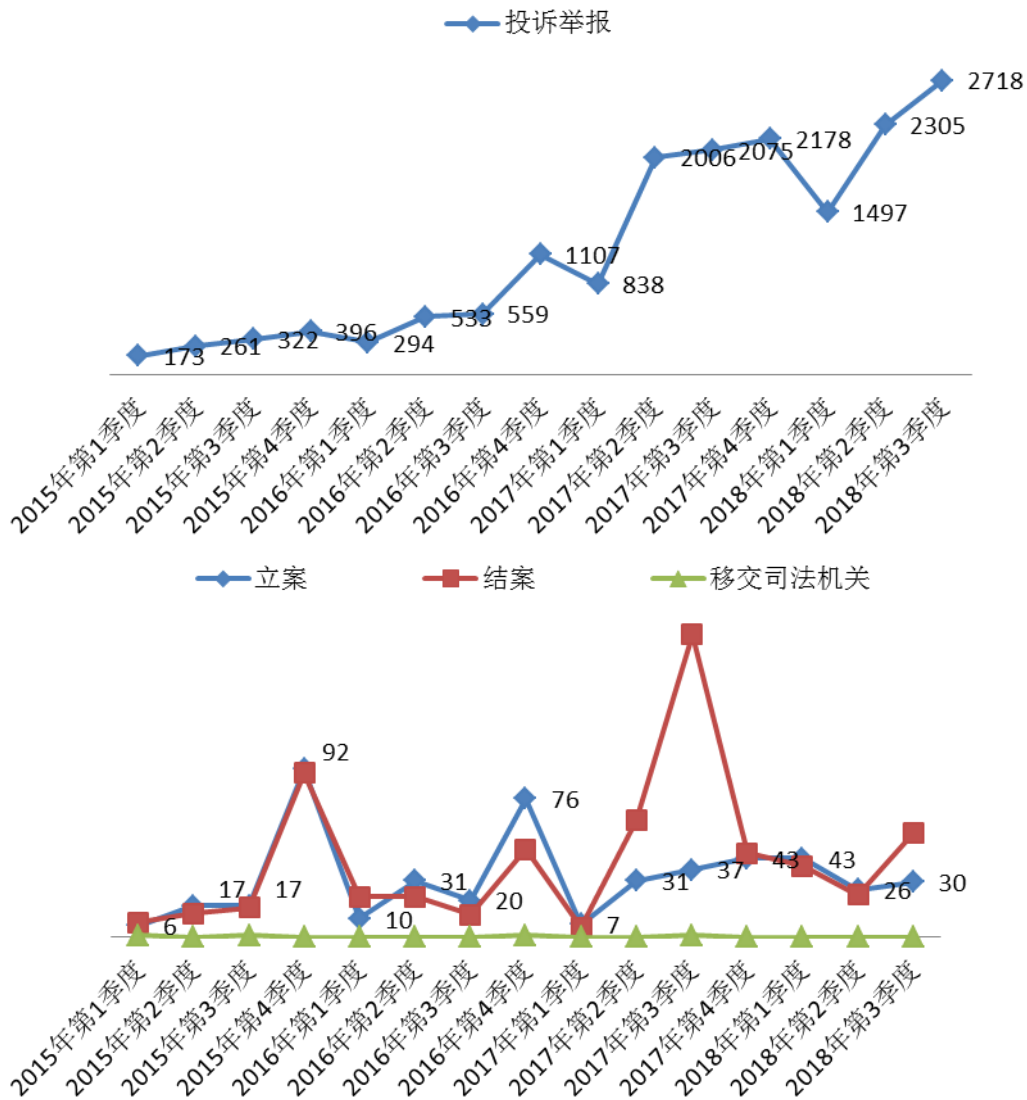


图 1-3 受理食品投诉举报情况 单位：件

(四) 违法食品安全案件查处情况

2018年1-3季度共查处食品案件3370件(同比增长24.8%),货值金额316.00万元,没收违法所得金额75.48万元,罚款金额3833.39万元,责令停产停业21户次,吊销许可证1件,查处无证183户,移送司法机关1件,行政处罚案件信息公开数3332件,符合公开条件的行政处罚案件3332件。详见附表14、16。

2018年1-3季度查处食品案件数较同比、环比均增长,货值金额较同比减少、环比增长。详见图1-4。

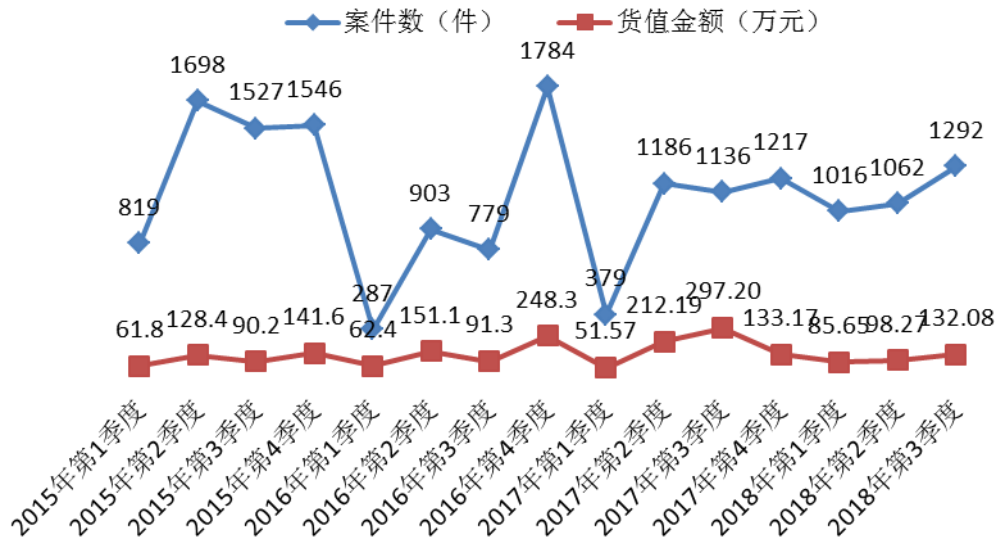


图 1-4 2015 年-2018 年食品案件数及货值金额比较

2018 年 1-3 季度查处食品一般程序案件 3334 件，其中食品生产企业案件 314 件，占食品一般程序案件的 9.4%；食品添加剂生产企业案件 1 件；食品加工小作坊案件 239 件，占食品一般程序案件的 7.2%；餐饮服务案件 1544 件，占食品一般程序案件的 46.3%；餐饮服务案件 1018 件，占食品一般程序案件的 30.5%；单位食堂案件 218 件，占食品一般程序案件的 6.5%。查处食品案件全省前 5 名的地区是赣州市、上饶市、吉安市、九江市、宜春市。详见附表 14、16、图 1-5。

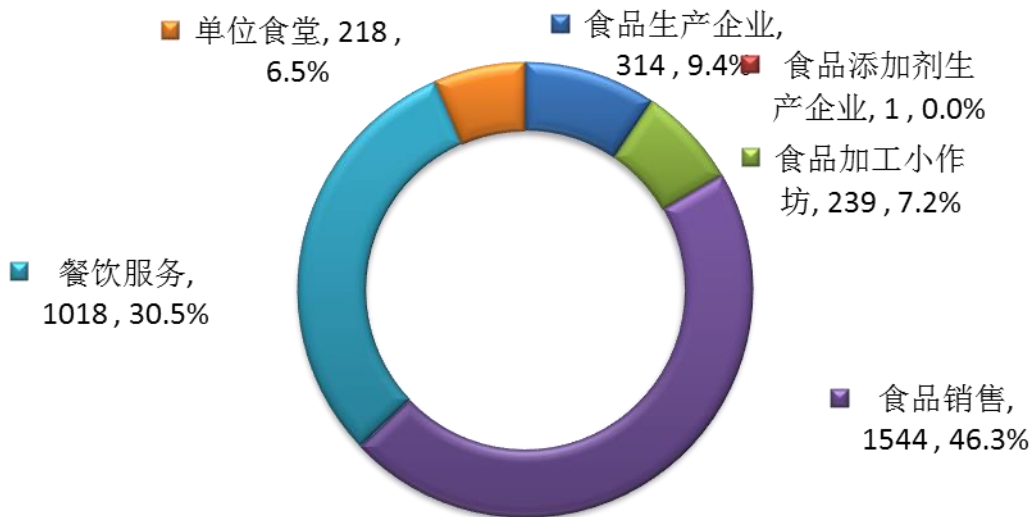


图 1-5 2018 年 1-3 季度违法食品一般程序案件查处情况 单位：件

2018 年 1-3 季度日常监管和专项检查为查处食品案件的主要渠道。



来源于日常监管和专项检查的案件 2356 件，占食品案件总数的 69.9%；来源于抽检监测的案件 595 件，占食品案件总数的 17.7%；来源于执法检验的案件 220 件，占食品案件总数的 6.5%；来源于投诉举报的案件 157 件，占食品案件总数的 4.7%；来源于其他的案件 33 件，占食品案件总数的 1.0%；来源于其他部门通报的案件 9 件，占食品案件总数的 0.3%。详见附表 14、图 1-6。

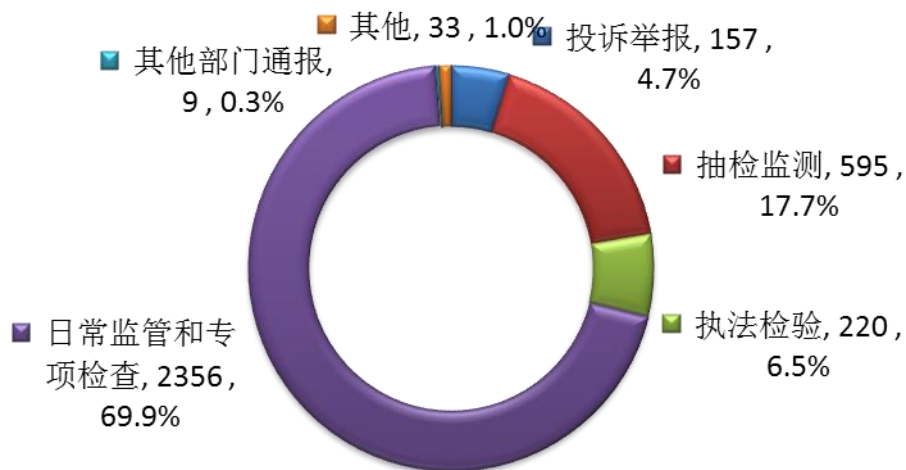


图 1-6 2018 年 1-3 季度违法食品案件来源情况 单位：件

从货值金额划分来看，5 万元以下的案件 3363 件，占食品案件总数的 99.8%。5—20 万元的案件 7 件，其中生产环节 3 件、经营环节 4 件。详见附表 14。

二、保健食品监督管理

(一) 保健食品生产、经营企业日常监管情况

2018 年 1-3 季度全省检查保健食品企业次数 13819 家次，其中保健食品生产企业 358 家次、保健食品经营企业 13461 家次；快检保健食品批次 458 批次，其中保健食品生产企业 37 家次、保健食品经营企业 421 家次；检出不合格保健食品批次 6 批次，其中保健食品经营企业 6 批次。详见附表 17。

(二) 保健食品投诉举报情况

2018 年 1-3 季度全省共受理保健食品投诉举报 292 件（同比增长 1.0%），占投诉举报总量（食品、保健食品、药品、医疗器械、化妆品）的 3.8%。立案 1 件，结案 6 件。详见附表 7、图 1-2。受理保健食品投诉举报数量第一名是省局行政受理与投诉举报中心，其次是南昌市、抚州市、



九江市、赣州市。立案的有：抚州市。结案的有：九江市、鹰潭市、吉安市、抚州市。详见附表 18。

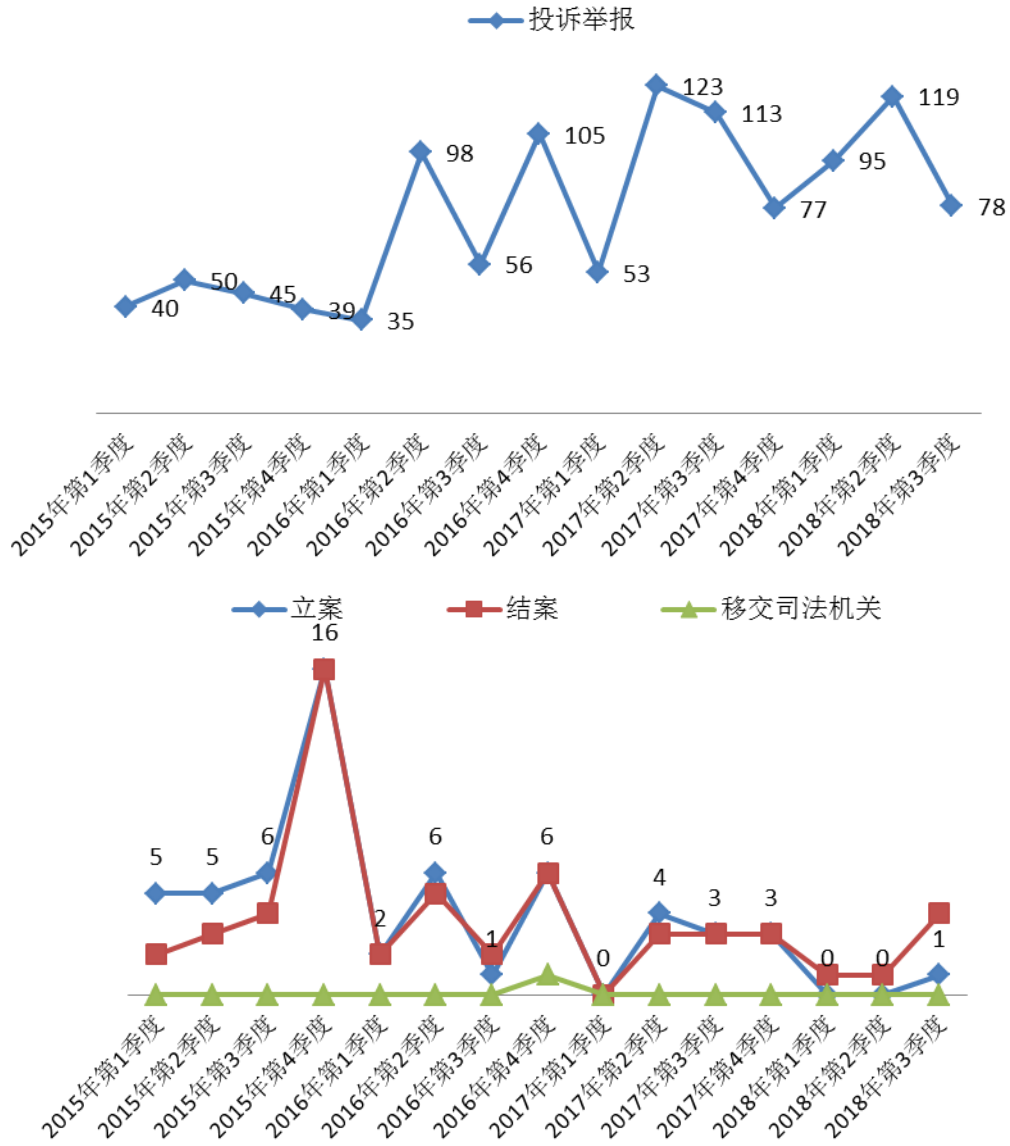


图 2-1 受理保健食品投诉举报情况

单位：件

(三) 违法保健食品案件查处情况

2018 年 1-3 季度共查处保健食品案件 58 件(同比增长 62.4%), 货值金额 17.84 万元, 罚款金额 171.63 万元, 没收违法所得金额 7.79 万元, 责令停产停业 6 户, 行政处罚案件信息公开数 58 件, 符合公开条件的行政处罚案件 58 件。详见附表 19、22。查处保健食品案件全省前 5 名的地区是宜春市、九江市、省稽查局、上饶市、赣州市。详见附表 22。

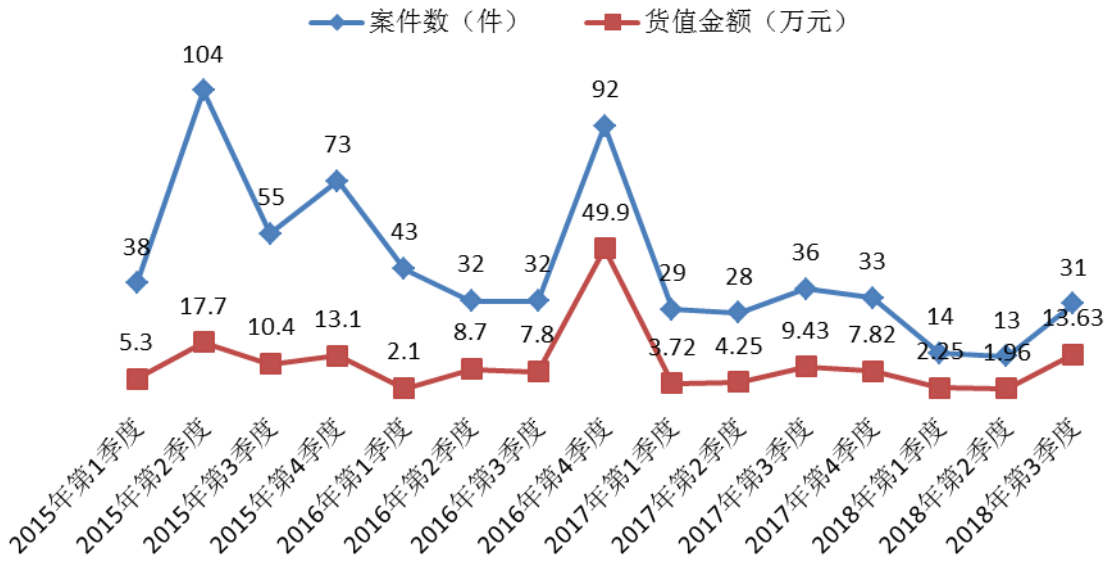


图 2-2 2015 年-2018 年保健食品案件数及货值金额比较

从货值金额划分来看，保健食品违法案件全部为 5 万元以下的案件，共 58 件。详见附表 19。

三、药品监督管理

(一) 省局行政受理事项受理情况

2018 年 1-3 季度省局受理按药品分类，其中新药生产批准申请 1 件；药品补充申请 94 件。药品补充备案申请 309 件，再注册申请 124 件。详见附表 23、图 3-1。

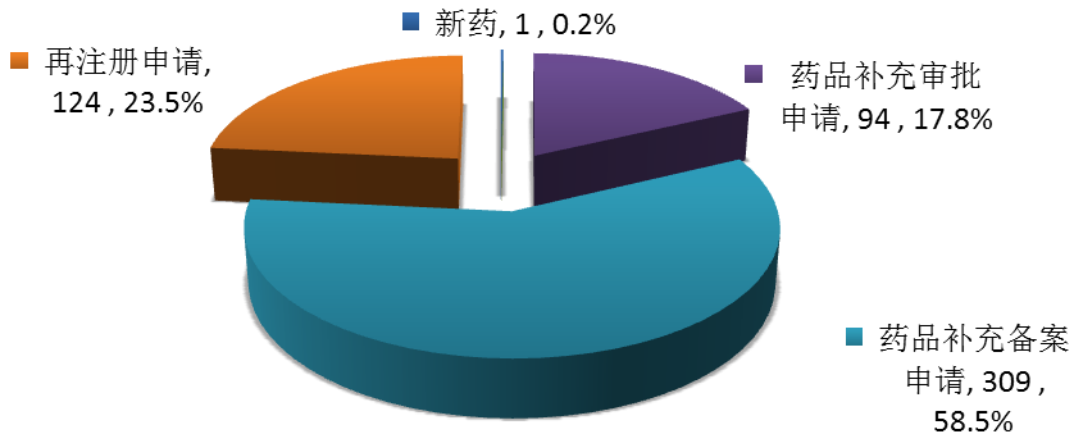


图 3-1 2018 年 1-3 季度省局药品受理情况

单位：件

(二) 药品生产企业日常监管情况

2018 年 1-3 季度全省检查药品生产企业 780 家次，其中基本药物生



生产企业 352 家次，血液制品、注射剂等高风险品种生产企业 88 家次，发现违法违规的生产企业 132 家次，完成整改的生产企业 135 家次，收回 GMP 证书 5 起，移交稽查部门的生产企业 4 家。详见附表 24。

(三) 药品经营企业日常监管情况

2018 年 1-3 季度全省检查药品经营企业 13071 家次，其中批发企业 1157 家次、零售企业 11914 家次；存在违法违规的企业 1811 家次，其中批发企业 129 家次、零售企业 1682 家次；完成整改的企业其他 1487 家次，其中批发企业 124 家次、零售企业 1363 家次；撤销 GSP 证书 15 张，其中批发企业 2 张、零售企业 13 张；移交稽查部门立案查处 120 家次，其中批发企业 6 家次、零售企业 114 家次。详见附表 25。

(四) 地方药品抽验情况

2018 年 1-3 季度全省药品抽验批次 9707 批次，不合格批次 287 批次，不合格率 3.0%。其中，共检验国家基本药物批次 5667 批次，不合格批次 110 批次，不合格率 1.9%。详见附表 27。

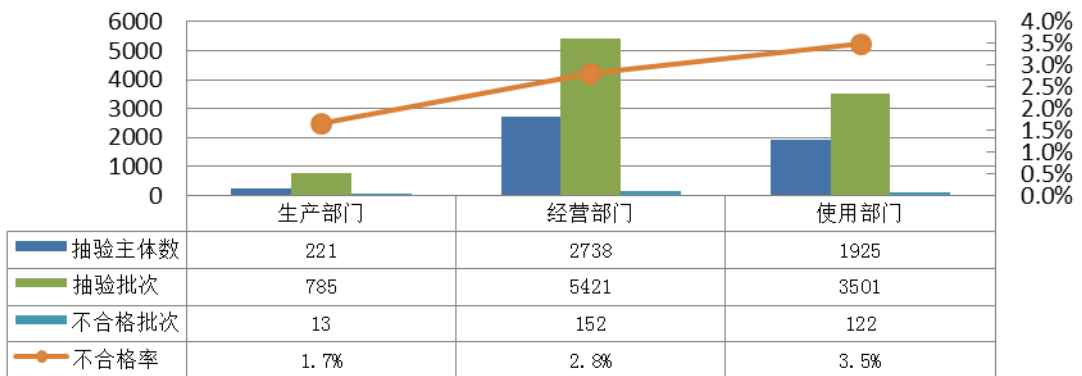


图 3-2 2018 年 1-3 季度地方药品抽验情况

(五) 药品投诉举报情况

2018 年 1-3 季度全省共受理药品投诉举报 501 件(同比增长 36.9%)，占投诉举报总量(食品、保健食品、药品、医疗器械、化妆品)的 6.5%。立案 7 件，结案 9 件。详见附表 7、图 1-2。受理药品投诉举报数量第一名是省局行政受理与投诉举报中心，其次是南昌市、九江市、赣州市、抚州市。立案的有：宜春市、九江市、省局行政受理与投诉举报中心。结案第一名是宜春市，其次是九江市、省局行政受理与投诉举报中心、鹰潭市、吉安市、樟树市。详见附表 28。

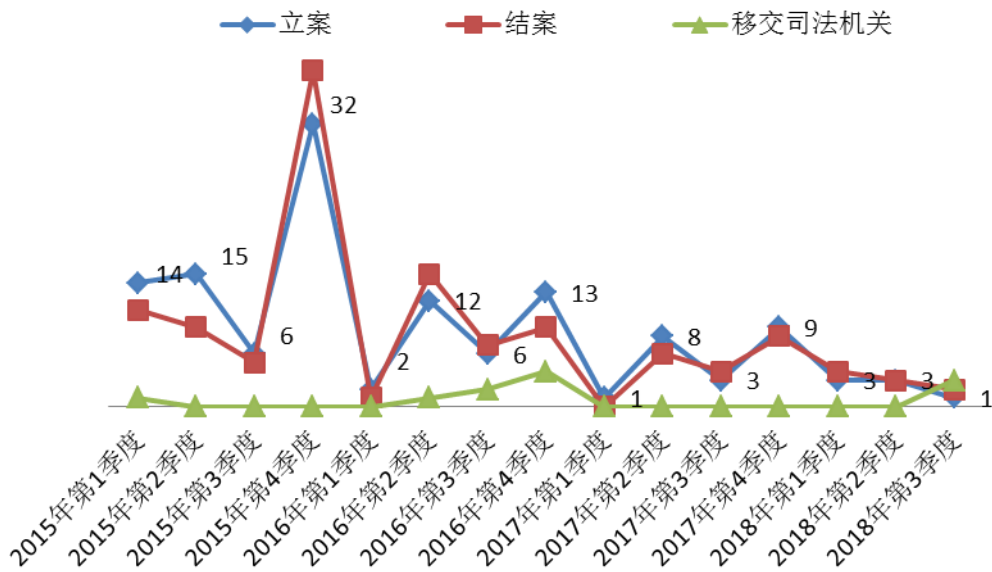
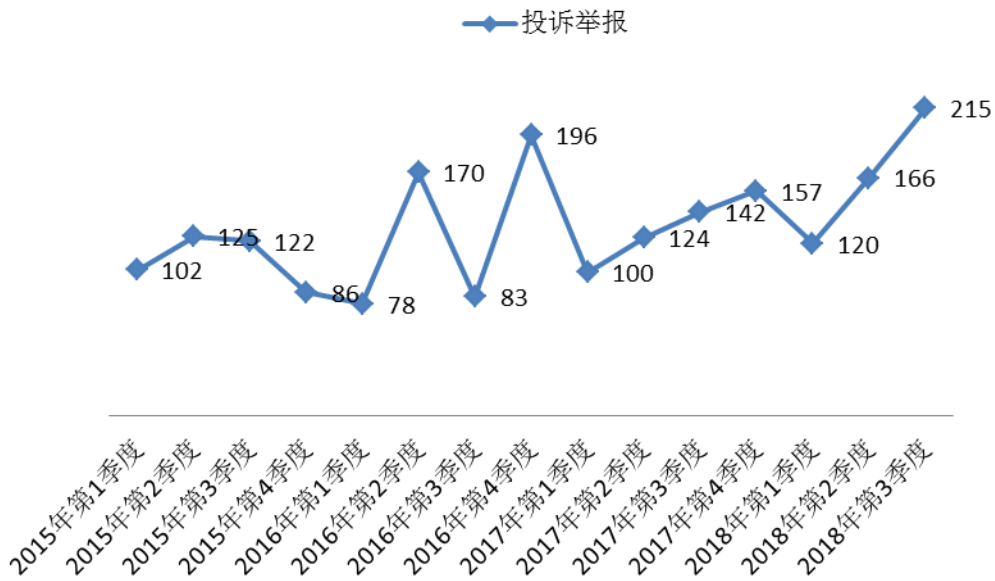


图 3-3 受理药品投诉举报情况

单位：件

(六) 药品案件查处情况

2018年1-3季度共查处药品案件967件(同比减少10.8%),货值金额298.83万元,罚款金额824.74万元,没收违法所得金额162.57万元。药品案件中捣毁制假售假窝点2个,责令停产停业49户,吊销许可证3件,移送司法机关案件数9件,行政处罚案件信息公开数778件,符合公开条件的行政处罚案件778件,详见附表30。查处药品案件全省前5名的地区是赣州市、吉安市、樟树市、九江市、新余市。详见附表33。

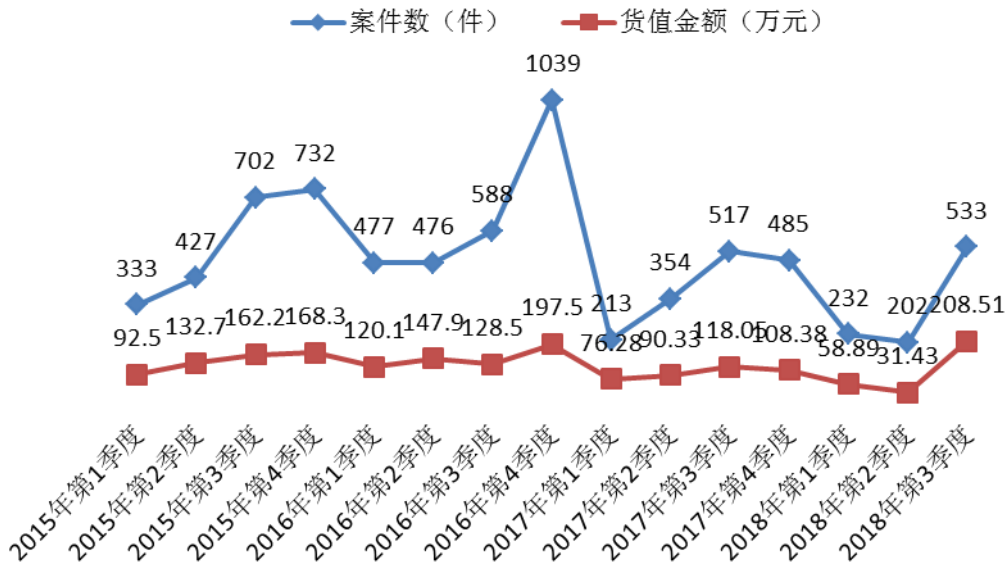


图 3-4 2015 年-2018 年药品案件数及货值金额比较

从货值金额划分来看，药品主要集中在货值5万元以下，案件数为960件，占药品案件总数的99.3%。5—20万元的案件5件。详见附表30。

2018年1-3季度日常监管和专项检查为查处药品案件的主要渠道。药品案件来源于日常监管和专项检查的案件565件，占药品案件总数的58.4%；来源于监督抽验的案件200件，占药品案件总数的20.7%；来源于执法检查的案件91件，占药品案件总数的9.4%；来源于投诉举报的案件30件，占药品案件总数的3.1%；来源于其他部门通报的案件18件，占药品案件总数的1.9%。详见附表30、图3-5。

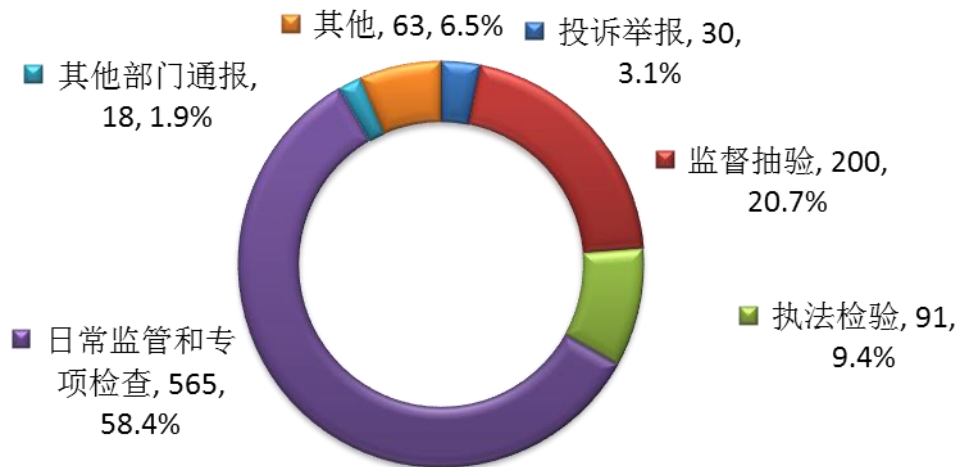


图 3-5 2018 年 1-3 季度违法药品案件来源情况

单位：件



(七) 食品药品监管部门查办侵权假冒案件情况

2018年1-3季度生产销售假药立案28件,移送司法机关货值金额23.73万元,行政处罚案件信息公开数23件,符合公开条件的行政处罚案件数23件;生产销售劣药案件共立案193件,行政处罚案件信息公开数154件,符合公开条件的行政处罚案件数154件;生产销售不符合标准的医疗器械共立案34件,行政处罚案件信息公开数36件,符合公开条件的行政处罚案件数36件。详见附表35。

生产销售假药立案全省前5名的是新余市、鹰潭市、上饶市、宜春市、吉安市、樟树市;生产销售劣药案件立案全省前5名的是樟树市、吉安市、赣州市、南昌市、景德镇市。生产销售不符合标准的医疗器械立案全省前5名的是赣州市、吉安市、抚州市、南昌市、九江市。详见附表37。

四、医疗器械监督管理

(一) 医疗器械审批情况

2018年1-3季度,全省受理境内第二类医疗器械本期受理首次注册113件、受理本期延续注册18件、受理许可事项变更22件。详见附表39。

2018年1-3季度,全省批准境内第一类医疗器械本期备案2870件;境内第二类医疗器械本期批准首次注册83件、批准本期延续注册98件、批准许可事项变更30件。截至2018年8月底,共有境内第一类医疗器械实有注册1536件、境内第二类医疗器械实有注册1286件。详见附表39。

(二) 医疗器械生产企业许可、备案情况

截至2018年8月底,可生产一类医疗器械产品的生产企业数量122家,可生产二类医疗器械产品的生产企业数量261家,可生产三类医疗器械产品的生产企业数量31家,详见附表40。

2018年1-3季度,全省新增医疗器械生产企业许可证17件,变更医疗器械生产企业许可证96件,延续14件,注销16件。

(三) 医疗器械经营企业许可、备案情况

截至2018年8月底,仅从事第二类医疗器械经营的企业6251家,仅从事第三类医疗器械经营的企业2496家,同时从事第二、三类医疗器械经营的企业5521家,仅从事无菌医疗器械经营的企业987家,仅从事植入性医疗器械经营的企业107家,同时从事无菌和植入性医疗器械经营的企业4846家,从事体外诊断试剂(IVD)经营的企业845家,为其他医疗器



械生产经营企业提供贮存、配送服务的医疗器械经营企业 54 家。详见附表 41。

截至 2018 年 8 月底，全省医疗器械经营许可 8017 件，备案 11772 件。详见附表 41。

(四) 医疗器械生产日常监管情况

2018 年 1-3 季度检查医疗器械生产企业总家次 495 家次，其中生产一类医疗器械产品的生产企业 200 家次，其中未通过检查 12 家，未通过率 6.0%；生产二类医疗器械产品的生产企业 252 家次，其中未通过检查 15 家，未通过率 6.0%；生产三类医疗器械产品的生产企业 48 家次，其中未通过检查 2 家，未通过率 4.2%；检查国家重点监管企业 14 家次。全面检查高风险企业含无菌医疗器械的生产企业 88 家，其中未通过检查 2 家，未通过率 2.3%；检查高风险企业含植入性医疗器械的生产企业 5 家，未通过检查 0 家，未通过率 0%；检高风险企业查第三类医疗器械的生产企业 28 家，未通过检查 0 家，未通过率 0%。存在违法违规的生产企业 70 家次，完成整改的生产企业 67 家次，移交稽查部门的生产企业 8 家。详见附表 42。

(五) 医疗器械经营、使用日常监管情况

2018 年 1-3 季度检查经营企业、使用单位家次 11646 家次，其中经营企业 5363 家次，使用单位 6283 家次。存在违规行为的企业或单位 1322 家次，其中经营企业 584 家次，使用单位 738 家次。完成整改的企业或单位 1269 家次，其中经营企业 587 家次，使用单位 682 家次。移交稽查部门立案查处 100 家，其中经营企业 39 家，使用单位 61 家，移交卫生部门处理的单位 1 家。详见附表 43。

(六) 地方医疗器械抽验情况

2018 年 1-3 季度全省共抽验医疗器械 834 批次，不合格 27 批次，不合格率 3.2%。详见附表 45。

(七) 医疗器械投诉举报情况

2018 年 1-3 季度全省共受理医疗器械投诉举报 139 件（同比增长 46.3%），占投诉举报总量（食品、保健食品、药品、医疗器械、化妆品）的 1.8%。立案 1 件，结案 2 件。详见附表 7、图 1-2。受理医疗器械投诉数量第一名是省局行政受理与投诉举报中心，其次为南昌市、赣州市、景



德镇市、九江市。立案的有：上饶市、省局行政受理与投诉举报中心、九江市。结案的有：省局行政受理与投诉举报中心、上饶市。详见附表 46。

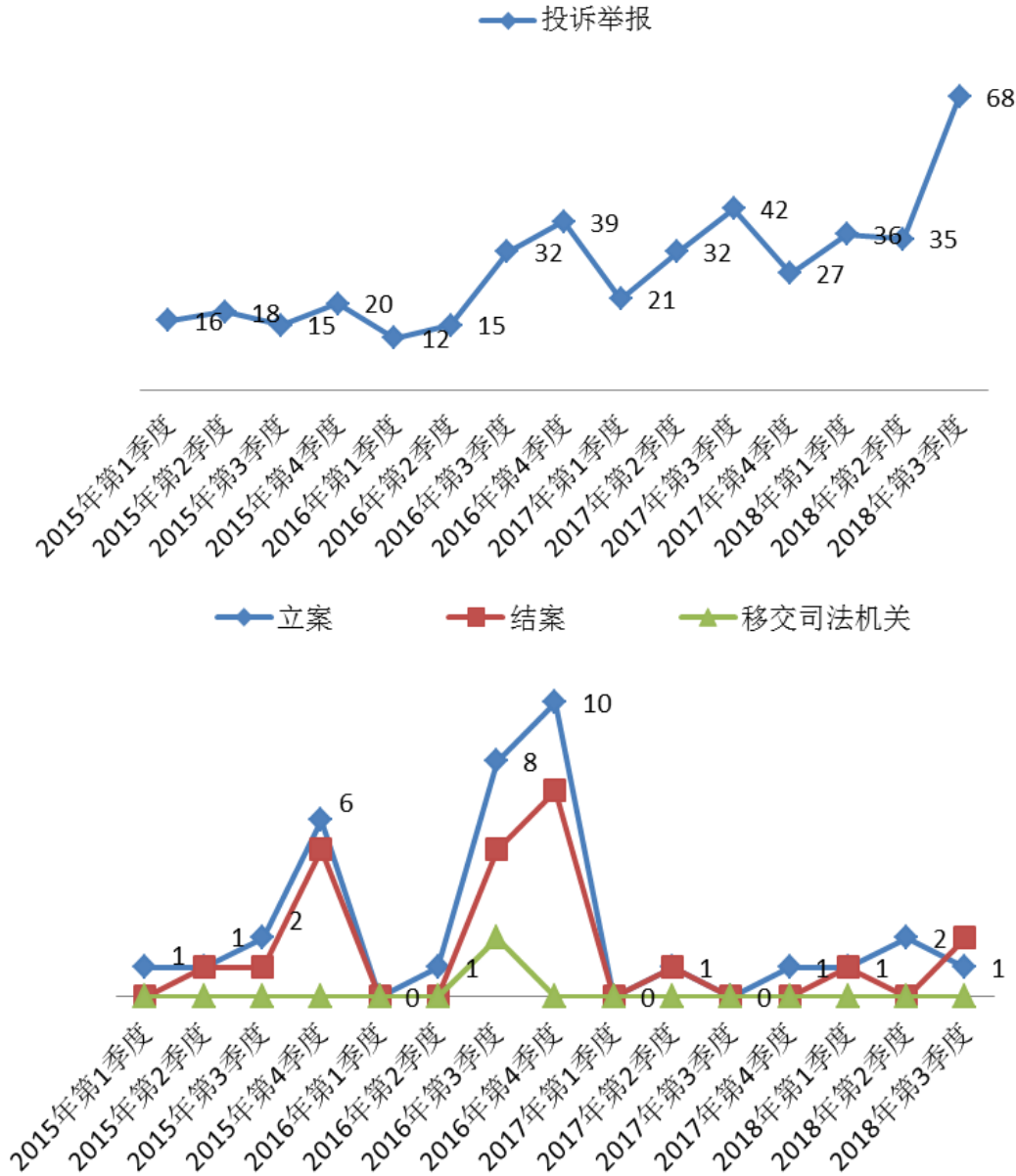


图 4-1 受理医疗器械投诉举报情况

单位：件

(八) 医疗器械案件查处情况

2018 年 1-3 季度共查处医疗器械案件 309 件（同比减少 25.5%），货值金额 160.92 万元，罚款金额 761.34 万元，没收违法所得金额 49.29 万元，责令停产停业 2 户，行政处罚案件信息公开数 300 件，符合公开条件的行政处罚案件 300 件。详见附表 47、50。查处医疗器械案件全省前 5 名的



地区是赣州市、吉安市、上饶市、南昌市、九江市。详见附表 50。

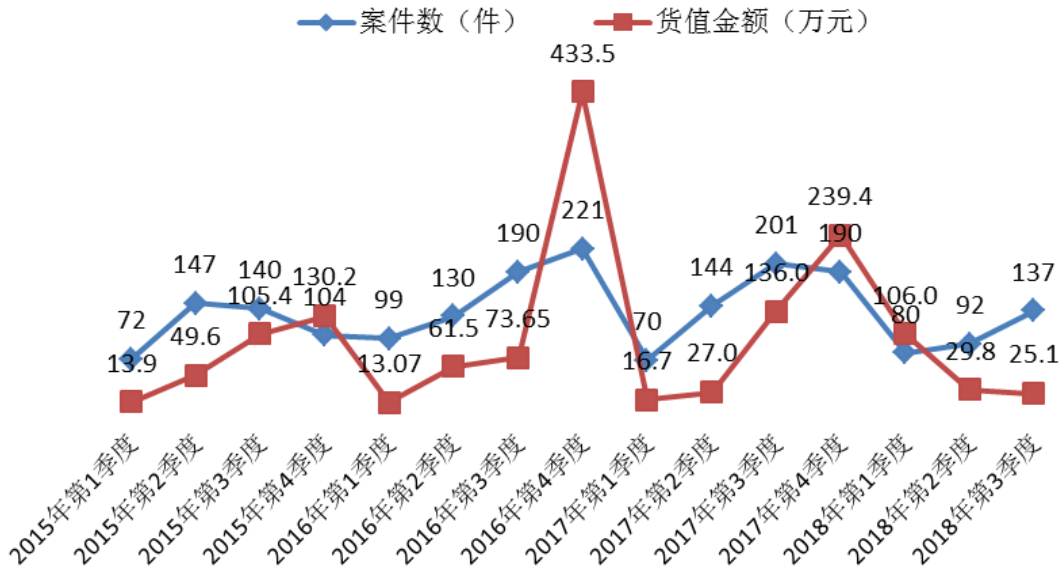


图 4-2 2015 年-2018 年医疗器械案件数及货值金额比较

从货值金额划分来看，医疗器械案件主要集中在货值5万元以下，案件数为306件，占药品案件总数的99.0%。5-20万元的案件1件，20-50万元的案件1件，50—1000万元的案件1件。详见附表47。

2018年1-3季度日常监管和专项检查为查处药品案件的主要渠道。医疗器械案件主要来源于日常监管和专项检查的案件230件，占医疗器械案件总数的74.4%；来源于监督抽验的案件37件，占医疗器械案件总数的12.0%；来源于执法检查的案件24件，占医疗器械案件总数的7.8%；来源于其他的案件9件，占医疗器械案件总数的2.9%；来源于投诉举报的案件5件，占医疗器械案件总数的1.6%；来源于其他部门通报的案件4件，占医疗器械案件总数的1.3%。从主要违法主体来看，其中医疗机构160件，占主要违法主体的51.8%；经营企业117件，占主要违法主体的37.9%；生产企业18件，占主要违法主体的5.8%；其他14件，占主要违法主体的4.5%。详见附表47、图4-3、4-4。

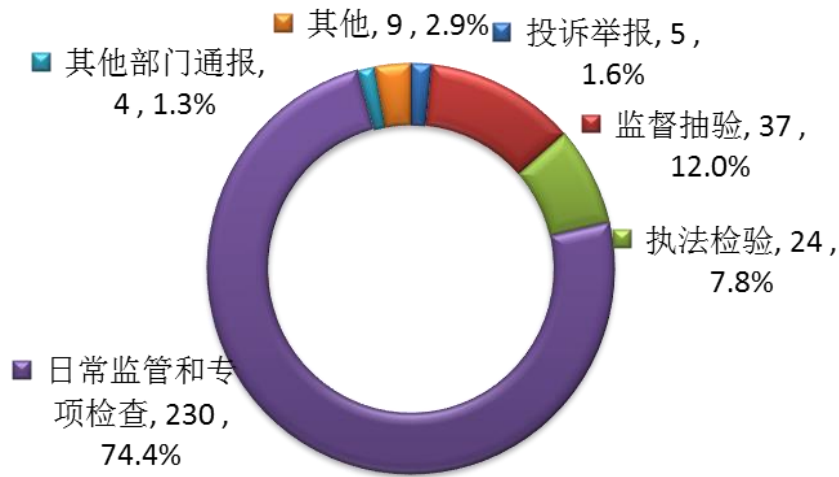


图 4-3 2018 年 1-3 季度违法医疗器械案件来源情况

单位：件

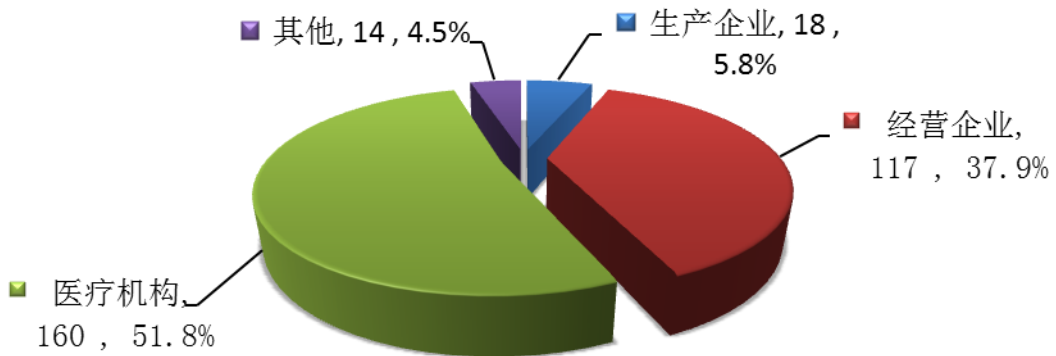


图4-4 2018年1-3季度违法医疗器械案件主体情况

单位：家

五、化妆品监督管理

(一) 化妆品生产企业日常监管情况

2018年1-3季度全省检查化妆品生产企业次数274家次，检查化妆品品种数1185种次，抽验化妆品批次298批次，检出不合格化妆品批次0批次，发现生产记录缺失、不完整25家。详见附表51。

(二) 化妆品投诉举报情况

2018年1-3季度全省共受理化妆品投诉举报200件（同比增长10.5%），占投诉举报总量（食品、保健食品、药品、医疗器械、化妆品）的2.6%。立案3件，结案5件。详见附表7、图1-2。受理化妆品投诉数



量居第一名是南昌市，其次是省局行政受理与投诉举报中心、吉安市、抚州市、赣州市。立案的有：省局行政受理与投诉举报中心、赣州市。结案的有：省局行政受理与投诉举报中心、九江市、赣州市。详见附表 52。

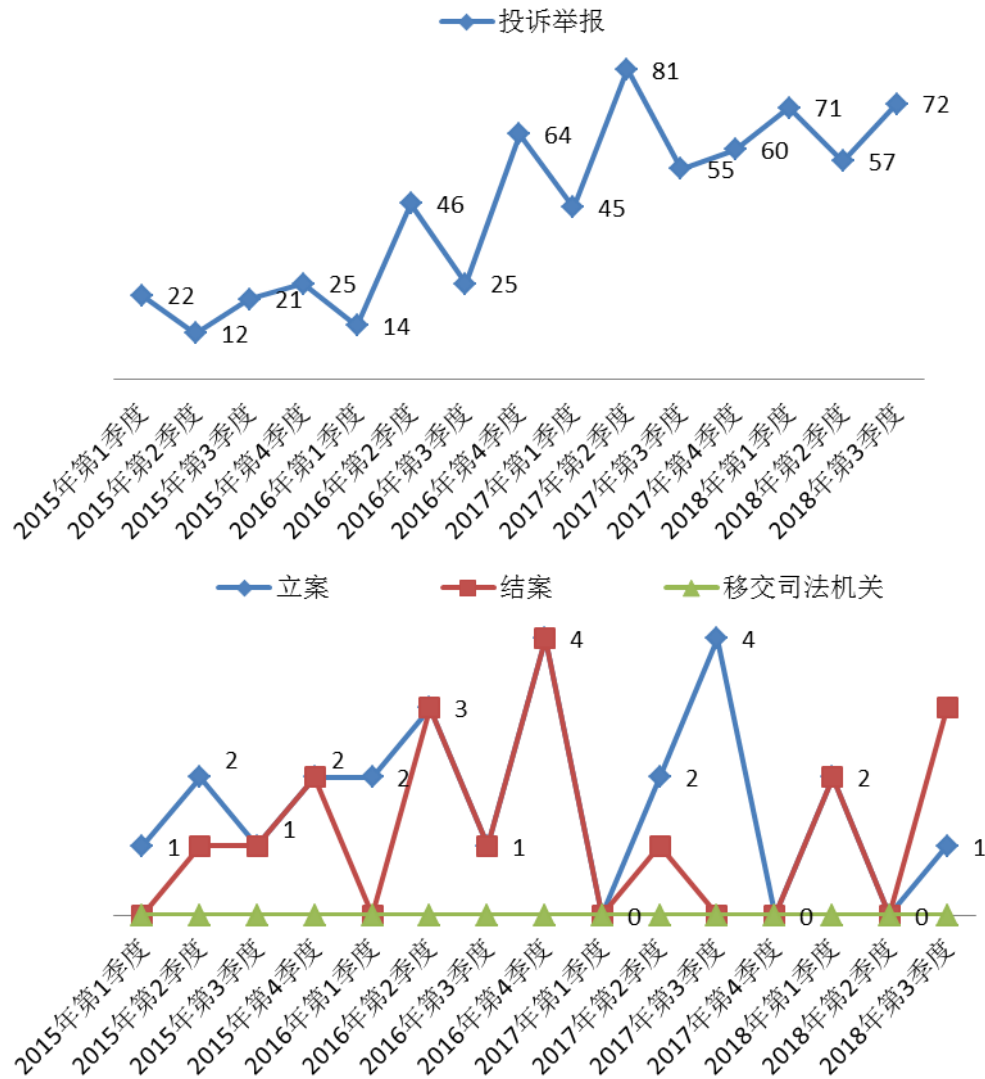


图5-1 受理化妆品投诉举报情况

单位：件

(三) 化妆品案件查处情况

2018年1-3季度共查处化妆品案件43件（同比减少50.0%），货值金额7.33万元，罚款金额19.14万元，没收违法所得金额5.48万元，移送司法机关1件，行政处罚案件信息公开数41件，符合公开条件的行政处罚案件41件。查处化妆品案件前5名的地区为：赣州市、上饶市、九江市、南昌市、抚州市。详见附表53、56。

从货值金额划分来看，化妆品案件全部为货值2万元以下，案件数为



43件。详见附表53。

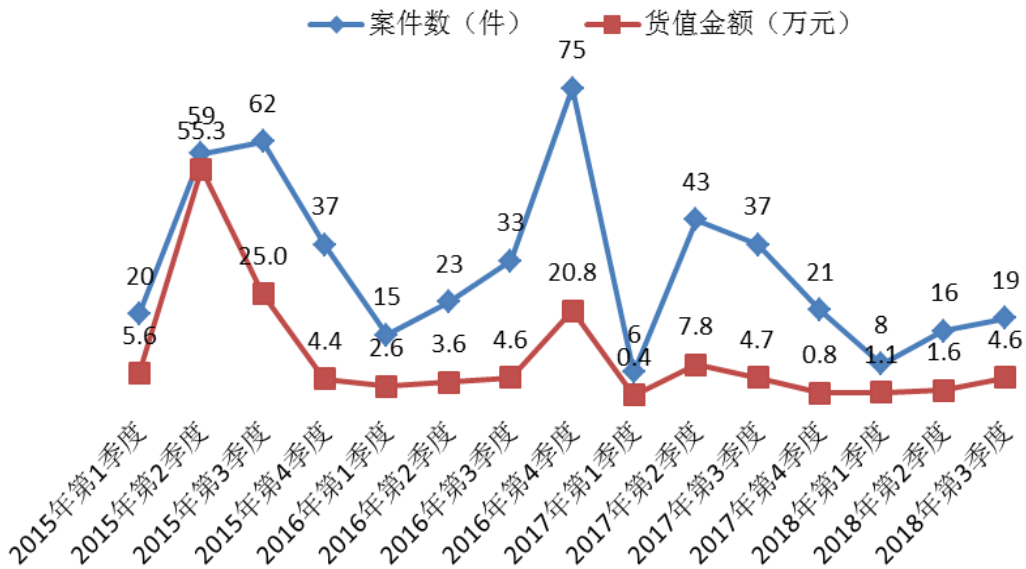


图5-2 2015年-2018年化妆品案件数及货值金额比较

2018年1-3季度日常监管和专项检查为查处化妆品案件的主要渠道。来源于日常监管和专项检查的案件29件，占化妆品案件总数的67.4%；来源于抽验监测的案件6件，占化妆品案件总数的14.0%；来源于投诉举报的案件6件，占化妆品案件总数的14.0%；来源于其它案件1件，占化妆品案件总数的2.3%；来源于执法检验的案件1件，占化妆品案件总数的2.3%；来源于其他的案件1件，占化妆品案件总数的2.3%。详见附表53、图5-3。

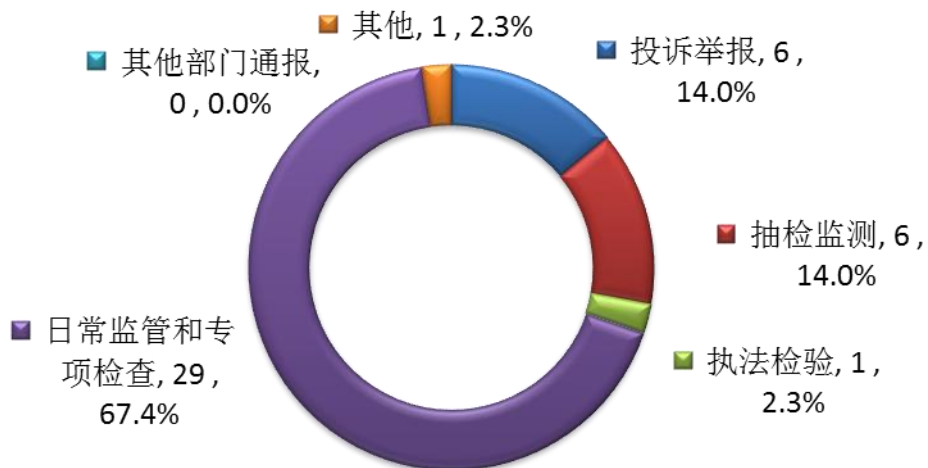


图5-3 2018年1-3季度违法化妆品案件来源情况

单位：件



附 表

目 录

附表 1	2018 年第 3 季度食品经营许可情况.....	21
附表 2	截至 2018 年 8 月底全省食品经营许可情况	22
附表 3	食品生产环节日常监管情况	22
附表 4	2018 年第 3 季度食品经营日常监管情况.....	23
附表 5	2018 年 1-3 季度食品经营日常监管情况.....	23
附表 6	2018 年第 3 季度投诉、举报情况.....	24
附表 7	2018 年 1-3 季度投诉、举报情况.....	24
附表 8	全省食品投诉、举报情况	25
附表 9	2018 年第 3 季度生产环节违法食品安全案件 查处情况.....	26
附表 10	2018 年 1-3 季度生产环节违法食品安全案件 查处情况.....	27
附表 11	2018 年第 3 季度经营环节违法食品安全案件 查处情况.....	28
附表 12	2018 年 1-3 季度经营环节违法食品安全案件 查处情况.....	29
附表 13	2018 年第 3 季度违法食品安全案件查处情况.....	30
附表 14	2018 年 1-3 季度违法食品安全案件查处情况.....	31
附表 15	2018 年第 3 季度全省违法食品安全案件查处情况.	32
附表 16	2018 年 1-3 季度全省违法食品安全案件查处情况.	33
附表 17	保健食品生产、经营企业日常监管情况	34
附表 18	全省保健食品投诉、举报情况	34
附表 19	违法保健食品案件查处情况	35
附表 20	2018 年第 3 季度全省违法保健食品案件查处情况.	36
附表 21	2018 年 1-3 季度全省违法保健食品案件查处情况.	37
附表 22	全省查处保健食品案件情况	38
附表 23	省局行政受理事项受理情况	38



附表 24	药品生产日常监管情况	39
附表 25	药品经营企业日常监管情况	39
附表 26	2018 年第 3 季度地方药品抽验情况	40
附表 27	2018 年 1-3 季度地方药品抽验情况	40
附表 28	全省药品投诉、举报情况	41
附表 29	2018 年第 3 季度违法药品案件查处情况	42
附表 30	2018 年 1-3 季度违法药品案件查处情况	43
附表 31	2018 年第 3 季度全省违法药品案件查处情况	44
附表 32	2018 年 1-3 季度全省违法药品案件查处情况	45
附表 33	全省违法药品案件查处情况	46
附表 34	2018 年第 3 季度食品药品监管部门查办侵权假冒案件 情况	46
附表 35	2018 年 1-3 季度食品药品监管部门查办侵权假冒案件 情况	46
附表 36	2018 年第 3 季度全省食品药品监管部门查办侵权假冒 案件情况	47
附表 37	2018 年 1-3 季度全省食品药品监管部门查办侵权假冒 案件情况	48
附表 38	2018 年第 3 季度医疗器械审批情况	49
附表 39	2018 年 1-3 季度医疗器械审批情况	49
附表 40	医疗器械生产企业许可及备案情况	50
附表 41	医疗器械经营企业许可、备案情况	51
附表 42	医疗器械生产日常监管情况	51
附表 43	医疗器械经营、使用日常监管情况	52
附表 44	2018 年第 3 季度地方医疗器械抽验情况	52
附表 45	2018 年 1-3 季度地方医疗器械抽验情况	52
附表 46	医疗器械投诉举报及立案查处情况	53
附表 47	违法医疗器械案件查处情况	54
附表 48	2018 年第 3 季度全省违法医疗器械案件查处情况 ..	55
附表 49	2018 年 1-3 季度全省违法医疗器械案件查处情况 ..	56



附表 50	全省违法医疗器械案件查处情况	57
附表 51	化妆品生产企业日常监管情况	57
附表 52	化妆品投诉、举报情况	58
附表 53	违法化妆品案件查处情况	59
附表 54	2018 年第 3 季度全省违法化妆品案件查处情况...	60
附表 55	2018 年 1-3 季度全省违法化妆品案件查处情况...	61
附表 56	全省违法化妆品案件查处情况	62



附表 1

2018 年第 3 季度食品经营许可情况

单位：件

分 类		上期末 实有	本期 新增	本期 注销	期末 实有	
主体业态	食品销售经营者	159583	13454	761	172276	
	其中：互联网经营	3038	399	16	3421	
	餐饮服务经营者	74711	7124	750	81085	
	其中	内设中央厨房	268	4	0	272
		集体用餐配送单位	195	5	1	199
		互联网经营	707	115	5	817
	单位食堂	13710	1239	35	14914	
	其中：学校食堂	7328	678	12	7994	
食品经营许可证数量（新）	248004	21817	1546	268275		
食品经营项目类型	预包装食品销售（含冷藏冷冻食品、不含冷藏冷冻食品）	155133	13120	834	167419	
	其中	其中：含冷藏冷冻食品	80757	7575	447	87885
		其中：不含冷藏冷冻食品	74376	5545	387	79534
	散装食品销售（含冷藏冷冻食品、不含冷藏冷冻食品）	64309	6557	271	70595	
	其中	其中：含冷藏冷冻食品	26030	2833	127	28736
		其中：不含冷藏冷冻食品	38279	3724	144	41859
	特殊食品销售	30048	4307	201	34154	
	其中	保健食品	13973	2703	102	16574
		特殊医学用途食品	921	113	16	1018
		婴幼儿配方乳粉	14776	1733	88	16421
		其他婴幼儿配方食品	9306	900	36	10170
	其他类食品销售	5771	339	40	6070	
	热食类食品制售	74468	8066	627	81907	
	冷食类食品制售	8867	707	25	9549	
	生食类食品制售	5210	217	2	5425	
糕点类食品制售	7867	660	38	8489		
自制饮品制售	8573	1211	52	9732		
其他类食品制售	20781	97	12	20866		
许可证	食品流通许可证数量(旧)	62503	0	3315	59188	
	餐饮服务许可证数量(旧)	39416	0	2417	36999	
	有效许可证数量总和	349923	21817	7278	364462	



附表 2

截至 2018 年 8 月底全省食品经营许可证（新）情况

单位：件

地区	食品销售经营者 期末实有数量	餐饮服务经营者 期末实有数量	单位食堂 期末实有数量	食品经营许可证（新） 期末实有数量
南昌市	29247	13971	19769	62987
景德镇市	6927	0	135	7062
萍乡市	12715	2185	909	15809
九江市	27296	5696	1266	34258
新余市	6524	7427	4896	18847
鹰潭市	8517	50	50	8617
赣州市	60353	13374	3312	77039
吉安市	24914	2338	980	28232
宜春市	23738	1186	406	25330
抚州市	15473	5517	2129	23119
上饶市	43167	1644	331	45142
樟树市	0	0	0	0
瑞金市	1344	2196	192	3732
安福县	1497	1305	532	3334
丰城市	2524	701	546	3771
南城县	1375	1598	242	3215
鄱阳县	386	0	1304	1690
共青城市	2278	0	0	2278
合计	268275	59188	36999	364462

附表 3

食品生产环节日常监管情况

指标名称	计量 单位	2018 年第 3 季度				2018 年 1-3 季度			
		食品 生产 企业	食品添 加剂生 产企业	食品加 工小作 坊	合计	食品生 产企业	食品添 加剂生 产企业	食品加 工小作 坊	合计
检查生产主体家数	家	1939	51	3749	5739	-	-	-	-
检查生产主体次数	家次	2717	70	5613	8400	8164	187	15056	23407
出动检查人次	人次	6714	211	12194	19119	19806	494	32766	53066
快检生产主体数	家次	98	1	131	230	244	1	320	565
快检食品批次数	批次	237	2	300	539	475	2	562	1039
快检不合格食品批次数	批次	4	0	13	17	13	0	29	42
发现违法违规的生产主体数	家次	257	2	335	594	649	7	826	1482
其中：非法添加非食用物质	家次	0	0	0	0	11	0	8	19
其中：超范围或超限量使用 食品添加剂	家次	19	0	9	28	26	0	19	45
发现违法违规问题数	个	477	8	455	940	1193	19	1118	2330
完成整改生产主体数	家次	248	2	325	575	648	7	811	1466
移交稽查部门立案	家次	12	0	3	15	47	1	19	67



附表4 2018年第3季度食品经营日常监管情况

指标名称	计量单位	食用农产品	销售环节	餐饮服务环节	合计	其中：农村地区
检查经营主体家数	家	-	54369	36528	90897	17961
检查经营主体次数	家次	-	77411	47812	125223	22661
出动检查人次	人次	-	106761	76768	183529	33669
快检经营主体次数	家次	1261	795	1088	3144	929
快检食品批次数	批次	4148	1809	2707	8664	1887
快检不合格食品批次数	批次	6	48	36	90	47
发现违法违规经营主体数	家	-	987	2016	3003	679
其中：非法添加非食用物质	家次	-	0	1	1	0
其中：超范围和超限量使用食品添加剂	家次	-	18	40	58	0
发现违法违规问题数	个	-	1224	2236	3460	877
完成整改经营主体数	家	-	935	1970	2905	689
“明厨亮灶”实施户数	户	-	-	6371	-	-
量化分级评定总数	户	-	-	44114	-	-
其中：优秀	户	-	-	1639	-	-
其中：良好	户	-	-	13432	-	-
其中：一般	户	-	-	29043	-	-

附表5 2018年1-3季度食品经营日常监管情况

指标名称	计量单位	食用农产品	销售环节	餐饮服务环节	合计	其中：农村地区
检查经营主体次数	家次	-	-	-	-	-
出动检查人次	人次	-	230547	146943	377490	70298
快检经营主体次数	家次	-	325047	242075	567122	102727
快检食品批次数	批次	3097	2248	3114	8459	2264
快检不合格食品批次数	批次	10005	4395	6748	21148	4416
发现违法违规经营主体数	家	14	176	126	316	146
其中：非法添加非食用物质	家次	-	3330	5494	8824	2225
其中：超范围和超限量使用食品添加剂	家次	-	0	53	53	0
发现违法违规问题数	个	-	35	56	91	4
完成整改经营主体数	家	-	3926	6914	10840	3138
“明厨亮灶”实施户数	户	-	3194	5381	8575	2237
量化分级评定总数	户	-	-	6371	-	-
其中：优秀	户	-	-	44114	-	-
其中：良好	户	-	-	1639	-	-
其中：一般	户	-	-	13432	-	-



附表 6

2018 年第 3 季度投诉、举报情况

单位：件

项目		食品	保健食品	药品	化妆品	医疗器械	总计	
投诉举报信息接收渠道	电话	2183	130	341	63	24	2741	
	网络	1403	45	137	40	36	1661	
	信件	155	9	24	2	15	205	
	走访	74	17	27	8	9	135	
	其他	266	12	24	12	8	322	
	合计	4081	213	553	125	92	5064	
接收投诉举报信息分类	投诉举报	受理	2718	78	215	72	68	3151
		不受理	169	21	54	7	5	256
	咨询	1181	112	283	41	19	1636	
	意见建议	13	2	1	5	0	21	
	合计	4081	213	553	125	92	5064	
受理投诉举报环节	研制	0	0	0	0	0	0	
	生产	244	6	32	5	4	291	
	流通	2186	69	162	58	52	2527	
	消费/使用	276	3	20	8	11	318	
	其他	16	0	1	1	1	19	
	合计	2722	78	215	72	68	3155	
办理情况	移送其他部门	14	2	10	1	1	28	
	立案	30	1	1	1	1	34	
	结案	57	4	2	3	2	68	
	移交司法机关	0	0	3	0	0	3	

附表 7

2018 年 1-3 季度投诉、举报情况

单位：件

项目		食品	保健食品	药品	化妆品	医疗器械	总计	
投诉举报信息接收渠道	电话	6278	568	1072	218	98	8234	
	网络	3201	167	401	112	79	3960	
	信件	403	21	47	8	20	499	
	走访	157	45	86	16	16	320	
	其他	498	21	81	24	16	640	
	合计	10537	822	1687	378	229	13653	
接收投诉举报信息分类	投诉举报	受理	6520	292	501	200	139	7652
		不受理	557	59	196	22	18	852
	咨询	3431	460	989	143	72	5095	
	意见建议	29	11	1	13	0	54	
	合计	10537	822	1687	378	229	13653	
受理投诉举报环节	研制	0	0	0	0	0	0	
	生产	623	26	87	7	18	761	
	流通	5126	260	369	168	98	6021	
	消费/使用	729	6	38	21	21	815	
	其他	48	0	7	4	2	61	
	合计	6526	292	501	200	139	7658	
办理情况	移送其他部门	29	2	23	1	2	57	
	立案	99	1	7	3	4	114	
	结案	119	6	9	5	3	142	
	移交司法机关	0	0	3	0	0	3	



附表 8 全省食品投诉、举报情况

地区	2018 年第 3 季度				2018 年 1-3 季度			
	受理投诉 (件)	立案 (件)	结案 (件)	移交司法机关 (件)	受理投诉 (件)	立案 (件)	结案 (件)	移交司法机关 (件)
省局行政受理与投诉举报中心	624	0	0	0	1346	20	20	0
南昌市	421	0	0	0	1180	0	0	0
景德镇市	11	0	0	0	42	3	0	0
萍乡市	41	2	2	0	118	2	2	0
九江市	397	2	15	0	821	4	17	0
新余市	12	0	0	0	33	0	0	0
鹰潭市	13	0	0	0	57	4	12	0
赣州市	317	2	2	0	710	10	3	0
吉安市	323	5	22	0	860	9	32	0
宜春市	73	5	2	0	205	17	9	0
抚州市	333	9	9	0	825	16	15	0
上饶市	81	5	5	0	191	10	7	0
樟树市	0	0	0	0	0	0	0	0
瑞金市	10	0	0	0	17	0	0	0
安福县	24	0	0	0	24	0	0	0
丰城市	29	0	0	0	50	0	0	0
南城县	3	0	0	0	16	0	0	0
鄱阳县	2	0	0	0	16	2	0	0
共青城市	4	0	0	0	9	2	2	0
合计	2718	30	57	0	6520	99	119	0



附表9 2018年第3季度生产环节违法食品安全案件查处情况

分类	计量单位	一般程序案件				简易程序案件	食品生产环节总计	
		食品生产企业	食品添加剂生产企业	食品加工小作坊	合计			
案件总数	件	118	0	89	207	0	207	
案件来源	投诉举报	件	15	0	5	20	0	20
	抽检监测	件	32	0	31	63	0	63
	执法检验	件	4	0	8	12	0	12
	日常监管和专项检查	件	58	0	45	103	0	103
	其他部门通报	件	2	0	0	2	0	2
	其他	件	7	0	0	7	0	7
货值	5万元以下	件	116	0	89	205	0	205
	5-20万元	件	2	0	0	2	-	2
	20-50万元	件	0	0	0	0	-	0
	50-1000万元	件	0	0	0	0	-	0
	1000万元-一亿元	件	0	0	0	0	-	0
	一亿元以上	件	0	0	0	0	-	0
货值金额	万元	41.58	0.00	13.46	55.04	0.00	55.04	
没收违法所得金额	万元	8.55	0.00	3.06	11.61	-	11.61	
罚款金额	万元	219.21	0.00	51.66	270.87	0.00	270.87	
责令停产停业	户次	5	0	4	9	-	9	
吊销许可证	件	1	0	0	1	-	1	
查处无证	户	4	0	15	19	-	19	
捣毁制假售假窝点	个	0	0	0	0	-	0	
移送司法机关	件	0	0	0	0	-	0	
刑事判决数	件	0	0	0	0	-	0	
刑事处罚	人	0	0	0	0	-	0	
行政处罚案件信息公开数	件	118	0	89	207	-	207	
符合公开条件的行政处罚案件	件	118	0	89	207	-	207	



附表 10 2018 年 1-3 季度生产环节违法食品安全案件查处情况

分类	计量单位	一般程序案件				简易程序案件	食品生产环节总计	
		食品生产企业	食品添加剂生产企业	食品加工小作坊	合计			
案件总数	件	314	1	239	554	0	554	
案件来源	投诉举报	件	30	1	7	38	0	38
	抽检监测	件	109	0	68	177	0	177
	执法检验	件	7	0	30	37	0	37
	日常监管和专项检查	件	150	0	134	284	0	284
	其他部门通报	件	4	0	0	4	0	4
	其他	件	14	0	0	14	0	14
货值	5 万元以下	件	312	1	238	551	0	551
	5-20 万元	件	2	0	1	3	-	3
	20-50 万元	件	0	0	0	0	-	0
	50-1000 万元	件	0	0	0	0	-	0
	1000 万元-一亿元	件	0	0	0	0	-	0
	一亿元以上	件	0	0	0	0	-	0
货值金额	万元	83.74	0.00	35.46	119.20	0.00	119.20	
没收违法所得金额	万元	20.71	0.00	7.67	28.38	-	28.38	
罚款金额	万元	695.64	3.60	126.52	825.76	0.00	825.76	
责令停产停业	户次	7	0	12	19	-	19	
吊销许可证	件	1	0	0	1	-	1	
查处无证	户	7	0	30	37	-	37	
捣毁制假售假窝点	个	0	0	0	0	-	0	
移送司法机关	件	0	0	0	0	-	0	
刑事判决数	件	0	0	0	0	-	0	
刑事处罚	人	0	0	0	0	-	0	
行政处罚案件信息公开数	件	312	1	239	552	-	552	
符合公开条件的行政处罚案件	件	312	1	239	552	-	552	



附表 11 2018 年第 3 季度经营环节违法食品安全案件查处情况

分类	计量单位	一般程序案件				合计	简易程序案件	食品经营环节总计	
		食品销售	餐饮服务	单位食堂					
					学校食堂				
案件总数	件	709	265	79	73	1053	32	1085	
其中：涉及互联网	件	10	4	1	1	15	0	15	
其中：添加非食用物质及滥用食品添加剂	件	0	5	0	0	5	0	5	
案件来源	投诉举报	件	40	5	1	1	46	0	46
	抽检监测	件	117	39	18	17	174	0	174
	执法检验	件	13	42	2	2	57	0	57
	日常监管和专项检查	件	530	176	58	53	764	32	796
	其他部门通报	件	2	0	0	0	2	0	2
	其他	件	7	3	0	0	10	0	10
货值	5 万元以下	件	708	265	79	73	1052	32	1084
	5-20 万元	件	1	0	0	0	1	-	1
	20-50 万元	件	0	0	0	0	0	-	0
	50-1000 万元	件	0	0	0	0	0	-	0
	1000 万元-一亿元	件	0	0	0	0	0	-	0
	一亿元以上	件	0	0	0	0	0	-	0
货值金额	万元	63.01	10.48	3.55	2.95	77.04	0.00	77.04	
其中：涉及互联网	万元	2.15	0.52	0.00	0.00	2.67	0.00	2.67	
没收违法所得金额	万元	13.09	4.66	0.12	0.12	17.87	-	17.87	
罚款金额	万元	998.08	256.39	87.15	83.15	1341.62	2.24	1343.86	
罚款	户次	607	235	58	54	900	32	932	
责令停产停业	户次	1	0	0	0	1	-	1	
吊销许可证	件	0	0	0	0	0	-	0	
查处无证	户	19	69	9	8	97	-	97	
捣毁制假售假窝点	个	0	0	0	0	0	-	0	
移送司法机关	件	1	0	0	0	1	-	1	
刑事判决数	件	0	0	0	0	0	-	0	
刑事处罚	人	0	0	0	0	0	-	0	
行政处罚案件信息公开数	件	709	265	79	73	1053	-	1053	
符合公开条件的行政处罚案件	件	709	265	79	73	1053	-	1053	



附表 12 2018 年 1-3 季度经营环节违法食品安全案件查处情况

分类	计量单位	一般程序案件					简易程序案件	食品经营环节总计	
		食品销售	餐饮服务	单位食堂		合计			
					学校食堂				
案件总数	件	1544	1018	218	197	2780	36	2816	
其中：涉及互联网	件	16	8	1	1	25	0	25	
其中：添加非食用物质及滥用食品添加剂	件	0	21	1	1	22	0	22	
案件来源	投诉举报	件	98	14	7	6	119	0	119
	抽检监测	件	242	135	41	34	418	0	418
	执法检验	件	53	116	14	13	183	0	183
	日常监管和专项检查	件	1136	746	154	142	2036	36	2072
	其他部门通报	件	4	0	1	1	5	0	5
	其他	件	11	7	1	1	19	0	19
货值	5 万元以下	件	1540	1018	218	197	2776	36	2812
	5-20 万元	件	4	0	0	0	4	-	4
	20-50 万元	件	0	0	0	0	0	-	0
	50-1000 万元	件	0	0	0	0	0	-	0
	1000 万元-一亿元	件	0	0	0	0	0	-	0
	一亿元以上	件	0	0	0	0	0	-	0
货值金额	万元	159.49	26.61	8.70	3.92	194.80	2.00	196.80	
其中：涉及互联网	万元	2.28	0.57	0.00	0.00	2.85	0.00	2.85	
没收违法所得金额	万元	35.34	11.61	0.15	0.12	47.10	-	47.10	
罚款金额	万元	2105.09	668.22	231.68	209.90	3004.99	2.64	3007.63	
罚款	户次	1338	663	177	168	2178	36	2214	
责令停产停业	户次	2	0	0	0	2	-	2	
吊销许可证	件	0	0	0	0	0	-	0	
查处无证	户	37	83	26	19	146	-	146	
捣毁制假售假窝点	个	0	0	0	0	0	-	0	
移送司法机关	件	1	0	0	0	1	-	1	
刑事判决数	件	0	0	0	0	0	-	0	
刑事处罚	人	0	0	0	0	0	-	0	
行政处罚案件信息公开数	件	1544	1018	218	196	2780	-	2780	
符合公开条件的行政处罚案件	件	1544	1018	218	196	2780	-	2780	



附表 13

2018 年第 3 季度违法食品安全案件查处情况

分类	计量单位	食品生产环节					食品经营环节						食品案件总计	
		一般程序案件				简易程序案件	一般程序案件				简易程序案件			
		食品生产企业	食品添加剂生产企业	食品加工小作坊	合计		食品销售	餐饮服务	单位食堂			合计		
学校食堂														
案件总数	件	118	0	89	207	0	709	265	79	73	1053	32	1292	
案件来源	投诉举报	件	15	0	5	20	0	40	5	1	1	46	0	66
	抽检监测	件	32	0	31	63	0	117	39	18	17	174	0	237
	执法检验	件	4	0	8	12	0	13	42	2	2	57	0	69
	日常监管和专项检查	件	58	0	45	103	0	530	176	58	53	764	32	899
	其他部门通报	件	2	0	0	2	0	2	0	0	0	2	0	4
	其他	件	7	0	0	7	0	7	3	0	0	10	0	17
货值	5 万元以下	件	116	0	89	205	0	708	265	79	73	1052	32	1289
	5-20 万元	件	2	0	0	2	-	1	0	0	0	1	-	3
	20-50 万元	件	0	0	0	0	-	0	0	0	0	0	-	0
	50-1000 万元	件	0	0	0	0	-	0	0	0	0	0	-	0
	1000 万元—一亿元	件	0	0	0	0	-	0	0	0	0	0	-	0
	一亿元以上	件	0	0	0	0	-	0	0	0	0	0	-	0
货值金额	万元	41.58	0.00	13.46	55.04	0.00	63.01	10.48	3.55	2.95	77.04	0.00	132.08	
没收违法所得金额	万元	8.55	0.00	3.06	11.61	-	13.09	4.66	0.12	0.12	17.87	-	29.48	
罚款金额	万元	219.21	0.00	51.66	270.87	0.00	998.08	256.39	87.15	83.15	1341.62	2.24	1614.73	
责令停产停业	户次	5	0	4	9	-	1	0	0	0	1	-	10	
吊销许可证	件	1	0	0	1	-	0	0	0	0	0	-	1	
查处无证	户	4	0	15	19	-	19	69	9	8	97	-	116	
捣毁制假售假窝点	个	0	0	0	0	-	0	0	0	0	0	-	0	
移送司法机关	件	0	0	0	0	-	1	0	0	0	1	-	1	
刑事判决数	件	0	0	0	0	-	0	0	0	0	0	-	0	
刑事处罚	人	0	0	0	0	-	0	0	0	0	0	-	0	
行政处罚案件信息公开数	件	118	0	89	207	-	709	265	79	73	1053	-	1260	
符合公开条件的行政处罚案件	件	118	0	89	207	-	709	265	79	73	1053	-	1260	



附表 14

2018 年 1-3 季度违法食品安全案件查处情况

分类	计量单位	食品生产环节					食品经营环节						食品案件总计	
		一般程序案件				简易程序案件	一般程序案件			简易程序案件				
		食品生产企业	食品添加剂生产企业	食品加工小作坊	合计		食品销售	餐饮服务	单位食堂		合计			
								学校食堂						
案件总数	件	314	1	239	554	0	1544	1018	218	197	2780	36	3370	
案件来源	投诉举报	件	30	1	7	38	0	98	14	7	6	119	0	157
	抽检监测	件	109	0	68	177	0	242	135	41	34	418	0	595
	执法检验	件	7	0	30	37	0	53	116	14	13	183	0	220
	日常监管和专项检查	件	150	0	134	284	0	1136	746	154	142	2036	36	2356
	其他部门通报	件	4	0	0	4	0	4	0	1	1	5	0	9
	其他	件	14	0	0	14	0	11	7	1	1	19	0	33
货值	5 万元以下	件	312	1	238	551	0	1540	1018	218	197	2776	36	3363
	5-20 万元	件	2	0	1	3	-	4	0	0	0	4	-	7
	20-50 万元	件	0	0	0	0	-	0	0	0	0	0	-	0
	50-1000 万元	件	0	0	0	0	-	0	0	0	0	0	-	0
	1000 万元—一亿元	件	0	0	0	0	-	0	0	0	0	0	-	0
	一亿元以上	件	0	0	0	0	-	0	0	0	0	0	-	0
货值金额	万元	83.74	0.00	35.46	119.20	0.00	159.49	26.61	8.70	4	194.80	2.00	316.00	
没收违法所得金额	万元	20.71	0.00	7.67	28.38	-	35.34	11.61	0.15	0.12	47.10	-	75.48	
罚款金额	万元	695.64	3.60	126.52	825.76	0.00	2105.09	668.22	231.68	209.90	3004.99	2.64	3833.39	
责令停产停业	户次	7	0	12	19	-	2	0	0	0	2	-	21	
吊销许可证	件	1	0	0	1	-	0	0	0	0	0	-	1	
查处无证	户	7	0	30	37	-	37	83	26	19	146	-	183	
捣毁制假售假窝点	个	0	0	0	0	-	0	0	0	0	0	-	0	
移送司法机关	件	0	0	0	0	-	1	0	0	0	1	-	1	
刑事判决数	件	0	0	0	0	-	0	0	0	0	0	-	0	
刑事处罚	人	0	0	0	0	-	0	0	0	0	0	-	0	
行政处罚案件信息公开数	件	312	1	239	552	-	1544	1018	218	196	2780	-	3332	
符合公开条件的行政处罚案件	件	312	1	239	552	-	1544	1018	218	196	2780	-	3332	



附表 15

2018 年第 3 季度全省违法食品安全案件查处情况

地区	生产环节					经营环节					食品案件 总计	同比增长(%)
	一般程序案件				简易程序 案件	一般程序案件				简易程序 案件		
	食品生产 企业	食品添加剂 生产企业	食品加工 小作坊	合计		食品销售	餐饮服务	单位食堂	合计			
省局	2	0	0	2	0	1	0	0	1	0	3	200.0
南昌市	6	0	6	12	0	47	10	8	65	0	77	67.4
景德镇市	4	0	2	6	0	5	8	2	15	0	21	-38.2
萍乡市	6	0	4	10	0	61	15	1	77	0	87	190.0
九江市	11	0	21	32	0	97	23	5	125	0	157	-23.8
新余市	4	0	0	4	0	11	0	1	12	0	16	33.3
鹰潭市	7	0	2	9	0	20	4	1	25	0	34	0.0
赣州市	20	0	17	37	0	185	77	11	273	0	310	110.9
吉安市	23	0	17	40	0	133	22	20	175	32	247	77.7
宜春市	20	0	10	30	0	34	50	14	98	0	128	17.4
抚州市	6	0	1	7	0	37	29	3	69	0	76	68.9
上饶市	4	0	1	5	0	23	19	9	51	0	56	-79.7
樟树市	0	0	0	0	0	0	0	0	0	0	0	-
瑞金市	0	0	0	0	0	6	0	0	6	0	6	50.0
安福县	2	0	5	7	0	30	4	1	35	0	42	20.0
丰城市	0	0	1	1	0	13	0	1	14	0	15	66.7
南城县	2	0	0	2	0	0	4	1	5	0	7	75.0
鄱阳县	0	0	0	0	0	0	0	0	0	0	0	-100.0
共青城市	1	0	2	3	0	6	0	1	7	0	10	900.0
合计	118	0	89	207	0	709	265	79	1053	32	1292	13.7



附表 16

2018 年 1-3 季度全省违法食品安全案件查处情况

地区	生产环节					经营环节					食品案件 总计	同比增长(%)
	一般程序案件				简易程序 案件	一般程序案件				简易程序 案件		
	食品生产 企业	食品添加剂 生产企业	食品加工 小作坊	合计		食品销售	餐饮服务	单位食堂	合计			
省局	2	0	0	2	0	2	0	0	2	0	4	-20.0
南昌市	25	0	12	37	0	121	41	17	179	0	216	160.2
景德镇市	5	0	4	9	0	16	19	2	37	0	46	-33.3
萍乡市	20	0	12	32	0	140	41	7	188	0	220	358.3
九江市	36	0	46	82	0	185	72	14	271	0	353	22.1
新余市	6	0	10	16	0	28	3	8	39	0	55	89.7
鹰潭市	11	0	4	15	0	59	24	11	94	0	109	137.0
赣州市	66	1	51	118	0	462	146	45	653	0	771	52.4
吉安市	48	0	54	102	0	230	67	41	338	32	472	66.2
宜春市	51	0	17	68	0	78	122	24	224	0	292	9.4
抚州市	14	0	10	24	0	69	80	9	158	0	182	-17.3
上饶市	17	0	6	23	0	51	366	30	447	2	472	-34.8
樟树市	0	0	0	0	0	0	0	0	0	0	0	-
瑞金市	0	0	0	0	0	9	0	0	9	0	9	-55.0
安福县	2	0	7	9	0	52	16	6	74	0	83	76.6
丰城市	5	0	4	9	0	26	8	2	36	2	47	30.6
南城县	5	0	0	5	0	5	8	1	14	0	19	-5.0
鄱阳县	0	0	0	0	0	0	0	0	0	0	0	-100.0
共青城市	1	0	2	3	0	11	5	1	17	0	20	566.7
合计	314	1	239	554	0	1544	1018	218	2780	36	3370	24.8



附表 17 保健食品生产、经营企业日常监管情况

项目	2018 年第 3 季度			2018 年 1-3 季度		
	生产企业	经营企业	合计	生产企业	经营企业	合计
检查主体家数	88	3218	3306	-	-	-
检查主体家次	125	4357	4482	358	13461	13819
检查保健食品品种数	226	-	226	604	-	604
快检保健食品批次	8	16	24	37	421	458
检出不合格保健食品批次	0	3	3	0	6	6
发现违法违规的主体家次	28	89	117	45	284	329
完成整改主体家次	28	87	115	55	275	330
移交稽查部门的主体家数	0	3	3	1	7	8

附表 18 全省保健食品投诉、举报情况

地区	2018 年第 3 季度				2018 年 1-3 季度			
	受理投诉(件)	立案(件)	结案(件)	移交司法机关(件)	受理投诉(件)	立案(件)	结案(件)	移交司法机关(件)
省局行政受理与投诉举报中心	13	0	0	0	59	0	0	0
南昌市	10	0	0	0	55	0	0	0
景德镇市	1	0	0	0	2	0	0	0
萍乡市	2	0	0	0	7	0	0	0
九江市	21	0	3	0	46	0	3	0
新余市	0	0	0	0	4	0	0	0
鹰潭市	1	0	0	0	4	0	1	0
赣州市	5	0	0	0	21	0	0	0
吉安市	8	0	0	0	18	0	1	0
宜春市	0	0	0	0	13	0	0	0
抚州市	15	1	1	0	53	1	1	0
上饶市	1	0	0	0	6	0	0	0
樟树市	0	0	0	0	0	0	0	0
瑞金市	0	0	0	0	0	0	0	0
安福县	0	0	0	0	0	0	0	0
丰城市	1	0	0	0	1	0	0	0
南城县	0	0	0	0	0	0	0	0
鄱阳县	0	0	0	0	3	0	0	0
共青城市	0	0	0	0	0	0	0	0
合计	78	1	4	0	292	1	6	0



附表 19 违法保健食品案件查处情况

项 目	计量单位	2018 年第 3 季度			2018 年 1-3 季度			
		一般程序案件	简易程序案件	合计	一般程序案件	简易程序案件	合计	
案件数	件	31	0	31	58	0	58	
其中：涉及互联网	件	1	0	1	1	0	1	
案件来源	投诉举报	件	0	6	15	0	15	
	抽检监测	件	0	7	10	0	10	
	执法检验	件	0	0	1	0	1	
	日常监管和专项检查	件	12	0	12	19	0	19
	其他部门通报	件	0	0	0	0	0	0
	其他	件	6	0	6	13	0	13
货值	5 万元以下	件	0	31	58	0	58	
	5-20 万元	件	-	0	0	-	0	
	20-50 万元	件	-	0	0	-	0	
	50-1000 万元	件	-	0	0	-	0	
	1000 万元-一亿元	件	-	0	0	-	0	
一亿元以上	件	-	0	0	-	0		
主要违法主体	生产单位	件	0	12	23	0	23	
	流通单位	件	0	17	32	0	32	
	其他	万元	2	0	2	3	0	3
货值金额	万元	13.63	0.00	13.63	17.84	0.00	17.84	
其中：涉及互联网	万元	0.00	0.00	0.00	0.00	0.00	0.00	
罚款金额	万元	100.82	0.00	100.82	171.63	0.00	171.63	
没收违法所得金额	万元	7.01	-	7.01	7.79	-	7.79	
取缔（查处）未经许可生产经营	户	0	-	0	0	-	0	
捣毁制假售假窝点数	个	0	-	0	0	-	0	
责令停产停业	户	3	-	3	6	-	6	
其中：生产单位	户	0	-	0	2	-	2	
流通单位	户	3	-	3	4	-	4	
撤销终止批准文号	件	0	-	0	0	-	0	
吊销许可证	件	0	-	0	0	-	0	
移送司法机关	件	0	-	0	0	-	0	
刑事判决数	件	0	-	0	0	-	0	
刑事处罚	人	0	-	0	0	-	0	
行政处罚案件信息公开数	件	31	-	31	58	-	58	
符合公开条件的行政处罚案件	件	31	-	31	58	-	58	
续表								
项目		一般程序案件（件）	简易程序案件（件）	合计	一般程序案件（件）	简易程序案件（件）	合计	
违法行为分	未按规定建立生产质量管理体系并有效运行，或者未定期提交自查报告	1	0	1	1	0	1	
	未按规定注册，或者未注册的产品配方、生产工艺等技术要求组织生产	0	0	0	0	0	0	
	未按规定备案，或者未按备案的产品配方、生产工艺等技术要求组织生产	0	0	0	0	0	0	
	发布未取得批准文件、广告内容与批准文件不一致的保健食品广告的	0	0	0	1	0	1	
	妨碍依法开展监管工作的	0	0	0	0	0	0	
	未经许可从事生产经营活动的	2	0	2	5	0	5	
	生产经营不符合食品安全标准的	8	0	8	16	0	16	
	生产经营标签、说明书含有虚假内容的	10	0	10	15	0	15	
	发布违法广告的	1	0	1	2	0	2	
	未对采购的食品、食品原料进行查验的	0	0	0	1	0	1	
	生产经营明令禁止的	0	0	0	0	0	0	
	被责令召回或停止经营仍拒不召回或停止经营的	0	0	0	0	0	0	
	未制定或执行从业人员健康管理制度的	0	0	0	0	0	0	
	未建立食品安全管理制度的	0	0	0	0	0	0	
其他违法行为的	9	0	9	17	0	17		



附表 20

2018 年第 3 季度全省违法保健食品案件查处情况

地区	案件总数 一般程序案件	案件总数 简易程序案件	货值 5 万元以下 一般程序案件	货值 5 万元以下 简易程序案件	货值 5-20 万元一般 程序案件	货值 20-50 万元一般 程序案件	货值 50-1000 万元一般 程序案件	货值 1000 万元以上 一般程序 案件	货值 一亿 元以上一 般程序案 件	货值 金额一 般程序 案件	货值 金额简 易程序 案件	罚款金 额一般 程序案 件	罚款金 额简 易程序 案件	没收 违法所 得金额 一般程 序案件	取缔 (查 处)未 经许可 生产经 营一般 程序案 件	捣毁 制假售 窝一般 程序案 件	责令 停产 停业一 般程序 案件	吊销 生产许 可证一 般程序 案件	移送 司法机 关一般 程序案 件	刑事 判决一 般程序 案件	刑事 处罚一 般程序 案件	行政处 罚案件 信息公开 数一般 程序案 件	符合公 开条件 的行政 处罚案 件一般 程序案 件
省稽查局	5	0	5	0	0	0	0	0	0	5.71	0.00	34.54	0.00	5.36	0	0	0	0	0	0	0	5	5
南昌市	1	0	1	0	0	0	0	0	0	0.11	0.00	0.50	0.00	0.11	0	0	0	0	0	0	0	1	1
景德镇市	1	0	1	0	0	0	0	0	0	0.33	0.00	0.95	0.00	0.26	0	0	0	0	0	0	0	1	1
萍乡市	3	0	3	0	0	0	0	0	0	0.00	0.00	6.50	0.00	0.01	0	0	0	0	0	0	0	3	3
九江市	2	0	2	0	0	0	0	0	0	0.00	0.00	4.20	0.00	0.00	0	0	0	0	0	0	0	2	2
新余市	0	0	0	0	0	0	0	0	0	0.00	0.00	0.00	0.00	0.00	0	0	0	0	0	0	0	0	0
鹰潭市	0	0	0	0	0	0	0	0	0	0.00	0.00	0.00	0.00	0.00	0	0	0	0	0	0	0	0	0
赣州市	5	0	5	0	0	0	0	0	0	1.00	0.00	8.20	0.00	0.00	0	0	2	0	0	0	0	5	5
吉安市	1	0	1	0	0	0	0	0	0	0.60	0.00	0.92	0.00	0.08	0	0	1	0	0	0	0	1	1
宜春市	7	0	7	0	0	0	0	0	0	5.42	0.00	35.61	0.00	1.19	0	0	0	0	0	0	0	7	7
抚州市	0	0	0	0	0	0	0	0	0	0.00	0.00	0.00	0.00	0.00	0	0	0	0	0	0	0	0	0
上饶市	6	0	6	0	0	0	0	0	0	0.46	0.00	9.40	0.00	0.00	0	0	0	0	0	0	0	6	6
樟树市	0	0	0	0	0	0	0	0	0	0.00	0.00	0.00	0.00	0.00	0	0	0	0	0	0	0	0	0
瑞金市	0	0	0	0	0	0	0	0	0	0.00	0.00	0.00	0.00	0.00	0	0	0	0	0	0	0	0	0
安福县	0	0	0	0	0	0	0	0	0	0.00	0.00	0.00	0.00	0.00	0	0	0	0	0	0	0	0	0
丰城市	0	0	0	0	0	0	0	0	0	0.00	0.00	0.00	0.00	0.00	0	0	0	0	0	0	0	0	0
南城县	0	0	0	0	0	0	0	0	0	0.00	0.00	0.00	0.00	0.00	0	0	0	0	0	0	0	0	0
鄱阳县	0	0	0	0	0	0	0	0	0	0.00	0.00	0.00	0.00	0.00	0	0	0	0	0	0	0	0	0
共青城市	0	0	0	0	0	0	0	0	0	0.00	0.00	0.00	0.00	0.00	0	0	0	0	0	0	0	0	0
合计	31	0	31	0	0	0	0	0	0	13.63	0.00	100.82	0.00	7.01	0	0	3	0	0	0	0	31	31



附表 21

2018 年 1-3 季度全省违法保健食品案件查处情况

地区	案件总数一般程序案件	案件总数简易程序案件	货值 5 万元以下一般程序案件	货值 5 万元以下简易程序案件	货值 5-20 万元一般程序案件	货值 20-50 万元一般程序案件	货值 50-1000 万元一般程序案件	货值 1000 万元以上一般程序案件	货值一亿元以上一般程序案件	货值金额一般程序案件	货值金额简易程序案件	罚款金额一般程序案件	罚款金额简易程序案件	没收违法所得金额一般程序案件	取缔(查处)未经许可生产经营一般程序案件	捣毁制假售假窝点一般程序案件	责令停业一般程序案件	吊销生产许可证一般程序案件	移送司法机关一般程序案件	刑事判决一般程序案件	刑事处罚一般程序案件	行政处罚案件信息公开数一般程序案件	符合公开条件的行政案件一般程序案件
省稽查局	7	0	7	0	0	0	0	0	0	5.90	0.00	38.54	0.00	5.54	0	0	0	0	0	0	0	7	7
南昌市	2	0	2	0	0	0	0	0	0	0.29	0.00	1.50	0.00	0.29	0	0	1	0	0	0	0	2	2
景德镇市	1	0	1	0	0	0	0	0	0	0.33	0.00	0.95	0.00	0.26	0	0	0	0	0	0	0	1	1
萍乡市	3	0	3	0	0	0	0	0	0	0.00	0.00	6.50	0.00	0.01	0	0	0	0	0	0	0	3	3
九江市	7	0	7	0	0	0	0	0	0	0.40	0.00	10.98	0.00	0.00	0	0	0	0	0	0	0	7	7
新余市	1	0	1	0	0	0	0	0	0	0.30	0.00	0.00	0.00	0.00	0	0	0	0	0	0	0	1	1
鹰潭市	1	0	1	0	0	0	0	0	0	0.06	0.00	0.50	0.00	0.01	0	0	0	0	0	0	0	1	1
赣州市	5	0	5	0	0	0	0	0	0	1.00	0.00	8.20	0.00	0.00	0	0	2	0	0	0	0	5	5
吉安市	2	0	2	0	0	0	0	0	0	0.71	0.00	1.62	0.00	0.08	0	0	1	0	0	0	0	2	2
宜春市	18	0	18	0	0	0	0	0	0	8.24	0.00	91.61	0.00	1.60	0	0	2	0	0	0	0	18	18
抚州市	2	0	2	0	0	0	0	0	0	0.03	0.00	0.53	0.00	0.00	0	0	0	0	0	0	0	2	2
上饶市	7	0	7	0	0	0	0	0	0	0.56	0.00	9.40	0.00	0.00	0	0	0	0	0	0	0	7	7
樟树市	0	0	0	0	0	0	0	0	0	0.00	0.00	0.00	0.00	0.00	0	0	0	0	0	0	0	0	0
瑞金市	0	0	0	0	0	0	0	0	0	0.00	0.00	0.00	0.00	0.00	0	0	0	0	0	0	0	0	0
安福县	0	0	0	0	0	0	0	0	0	0.00	0.00	0.00	0.00	0.00	0	0	0	0	0	0	0	0	0
丰城市	2	0	2	0	0	0	0	0	0	0.02	0.00	1.30	0.00	0.00	0	0	0	0	0	0	0	2	2
南城县	0	0	0	0	0	0	0	0	0	0.00	0.00	0.00	0.00	0.00	0	0	0	0	0	0	0	0	0
鄱阳县	0	0	0	0	0	0	0	0	0	0.00	0.00	0.00	0.00	0.00	0	0	0	0	0	0	0	0	0
共青城市	0	0	0	0	0	0	0	0	0	0.00	0.00	0.00	0.00	0.00	0	0	0	0	0	0	0	0	0
合计	58	0	58	0	0	0	0	0	0	17.84	0.00	171.63	0.00	7.79	0	0	6	0	0	0	0	58	58



附表 22 全省查处保健食品案件情况

地区	2018 年第 3 季度		2018 年 1-3 季度	
	案件总数 (件)	同比增长 (%)	案件总数 (件)	同比增长 (%)
省稽查局	5	166.7	7	100.0
南昌市	1	16.7	2	25.0
景德镇市	1	-	1	100.0
萍乡市	3	-	3	150.0
九江市	2	100.0	7	100.0
新余市	0	0.0	1	25.0
鹰潭市	0	0.0	1	14.3
赣州市	5	250.0	5	29.4
吉安市	1	50.0	2	28.6
宜春市	7	350.0	18	600.0
抚州市	0	-	2	-
上饶市	6	66.7	7	29.2
樟树市	0	-	0	0.0
瑞金市	0	-	0	-
安福县	0	-	0	-
丰城市	0	-	2	-
南城县	0	-	0	-
鄱阳县	0	-	0	-
共青城市	0	-	0	-
合计	31	86.1	58	62.4

附表 23 省局行政受理事项受理情况

类别			2018 年第 3 季度				2018 年 1-3 季度			
			中药天然药物	化学药品	生物制品	合计	中药天然药物	化学药品	生物制品	合计
药品	新药	临床试验申请	0	0	0	0	0	0	0	0
		新药证书申请	0	0	0	0	0	0	0	0
		生产批准申请	0	0	0	0	0	0	1	1
	按新药程序申报	临床试验申请	0	0	0	0	0	0	0	0
		新药证书申请	0	0	0	0	0	0	0	0
		生产批准申请	0	0	0	0	0	0	0	0
	仿制药注册申请		0	0	0	0	0	0	0	0
	其中：临床试验申请		0	0	0	0	0	0	0	0
	其中：生产批准申请		0	0	0	0	0	0	0	0
	药品补充审批申请		12	3	1	16	45	45	4	94
药品补充备案申请		60	31	0	91	216	93	0	309	
再注册申请		25	9	0	34	89	35	0	124	
药品包装材料	国产	生产注册申请	-	-	-	0	-	-	-	0
		再注册申请	-	-	-	0	-	-	-	0
		补充申请	-	-	-	0	-	-	-	0
	进口	再注册申请	-	-	-	0	-	-	-	0
		补充申请	-	-	-	0	-	-	-	0



附表 24 药品生产日常监管情况

项目	单位	2018 年第 3 季度	2018 年 1-3 季度
		数量	数量
检查生产企业家次	家次	292	780
其中：基本药物生产企业	家次	123	352
	血液制品、注射剂等高风险品种生产企业	家次	88
出动检查人次	人次	992	2666
发现违法违规的生产企业	家次	45	132
完成整改的生产企业	家次	43	135
收回 GMP 证书	张	2	5
其中：在省局政务网站公开	张	2	5
移交稽查部门的生产企业	家	2	4

附表 25 药品经营日常监管情况

项目	单位	2018 年第 3 季度			2018 年 1-3 季度			
		批发企业	零售企业	合计	批发企业	零售企业	合计	
检查经营企业家次	家次	382	4103	4485	1157	11914	13071	
存在违法违规的经营企业	家次	70	772	842	129	1682	1811	
未遵守 GSP	未遵守 GSP 关于执业药师配备使用要求	家次	59	678	737	109	1466	1575
	涉及假药	家次	0	7	7	0	112	112
	涉及劣药	家次	0	0	0	1	2	3
	涉及劣药	家次	0	14	14	3	27	30
	无照经营	家次	2	0	2	2	0	2
	非法渠道购进药品	家次	0	18	18	0	40	40
	其他	家次	10	82	92	17	176	193
完成整改的经营企业其他	家次	68	701	769	124	1363	1487	
撤销 GSP 证书	张	1	10	11	2	13	15	
移交稽查部门立案查处	家	3	44	47	6	114	120	



附表 26 2018 年第 3 季度地方药品抽验情况

类 别		抽验主体数	抽验批次	不合格批次
按药品类别分	化学药品	1589	3081	48
	中成药	1519	2700	20
	中药材、中药饮片	571	728	127
	生物制品	0	0	0
	药品包装材料	16	38	0
	药用辅料	31	79	0
按抽验环节分	生产环节	148	610	10
	其中：国家基本药物	79	174	5
	经营环节	1688	3621	107
	其中：国家基本药物	1144	2117	42
	使用环节	1221	2395	78
	其中：国家基本药物	887	1494	37
合计		3057	6626	195
其中：国家基本药物		2110	3785	84

附表 27 2018 年 1-3 季度地方药品抽验情况

类 别		抽验主体数	抽验批次	不合格批次
按药品类别分	化学药品	2620	4613	58
	中成药	2216	3819	26
	中药材、中药饮片	870	1116	202
	生物制品	0	0	0
	药品包装材料	36	75	1
	药用辅料	36	86	0
按抽验环节分	生产环节	221	785	13
	其中：国家基本药物	96	216	5
	经营环节	2738	5421	152
	其中：国家基本药物	1801	3215	56
	使用环节	1925	3501	122
	其中：国家基本药物	1367	2236	49
合计		4884	9707	287
其中：国家基本药物		3264	5667	110



附表 28 全省药品投诉、举报情况

地区	2018 年第 3 季度				2018 年 1-3 季度			
	受理投诉 (件)	立案 (件)	结案 (件)	移交司法机 关(件)	受理投诉 (件)	立案 (件)	结案 (件)	移交司法机 关(件)
省局行政受理与投诉举报中心	61	0	0	1	147	1	1	1
南昌市	24	0	0	0	79	0	0	0
景德镇市	1	0	0	0	3	0	0	0
萍乡市	3	0	0	0	8	0	0	0
九江市	45	1	1	1	79	2	2	1
新余市	0	0	0	0	0	0	0	0
鹰潭市	1	0	0	0	8	0	1	0
赣州市	25	0	0	0	44	0	0	0
吉安市	11	0	0	0	31	0	1	0
宜春市	5	0	1	0	14	3	3	0
抚州市	17	0	0	1	35	0	0	1
上饶市	5	0	0	0	12	0	0	0
樟树市	13	0	0	0	23	1	1	0
瑞金市	0	0	0	0	2	0	0	0
安福县	2	0	0	0	2	0	0	0
丰城市	1	0	0	0	9	0	0	0
南城县	0	0	0	0	1	0	0	0
鄱阳县	1	0	0	0	4	0	0	0
共青城市	0	0	0	0	0	0	0	0
合计	215	1	2	3	501	7	9	3



附表 29 2018 年第 3 季度违法药品案件查处情况

项目	计量单位	一般程序案件	简易程序案件	合计
案件总数	件	395	138	533
案件来源	投诉举报	10	0	10
	监督抽验	79	0	79
	执法检验	42	13	55
	日常监管和专项检查	216	125	341
	其他部门通报	16	0	16
	其他	32	0	32
货值	5 万元以下	391	138	529
	5-20 万元	2	-	2
	20-50 万元	1	-	1
	50-1000 万元	1	-	1
	1000 万元-一亿元	0	-	0
一亿元以上	0	-	0	
主要违法主体	生产企业	47	1	48
	经营企业	279	137	416
	医疗机构	64	0	64
	其他	5	0	5
货值金额	万元	208.51	0	208.51
罚款金额	万元	451.87	11.6	463.47
没收违法所得金额	万元	106.97	-	106.97
取缔无证经营	户	5	-	5
捣毁制假售假窝点	个	2	-	2
责令停产停业	户	13	-	13
其中：生产企业	户	1	-	1
经营企业	户	12	-	12
撤销批准证明文件	件	0	-	0
吊销许可证	件	0	-	0
其中：生产许可证	件	0	-	0
经营许可证	件	0	-	0
制剂许可证	件	0	-	0
移送司法机关案件数	件	5	-	5
刑事判决数	件	0	-	0
刑事处罚	人	0	-	0
行政处罚案件信息公开数	件	394	-	394
符合公开条件的行政处罚案件	件	394	-	394
涉及药包材案件数	件	3	0	3
涉及药包材案件货值金额	万元	5.10	0.00	5.1

项 目	案件数 (件)	货值金额 (万元)	罚款金额 (万元)	吊销许可证 (件)	移送司法机关案件数 (件)
生产假劣药	46	68.14	185.95	0	4
假药	2	0.73	1.63	0	2
按假药论处	0	0.00	0.00	0	2
劣药	8	48.80	160.80	0	0
按劣药论处	36	18.61	23.52	0	0
销售假劣药	98	26.49	50.15	0	0
假药	2	0.67	3.33	0	0
按假药论处	10	2.35	7.51	0	0
劣药	36	4.00	10.69	0	0
按劣药论处	50	19.47	28.62	0	0
其中：互联网销售假劣药	3	0.56	1.30	0	0
假药	0	0.00	0.00	0	0
劣药	3	0.56	1.30	0	0



附表 30 2018 年 1-3 季度违法药品案件查处情况

项目	计量单位	一般程序案件	简易程序案件	合计	
案件总数	件	781	186	967	
案件来源	投诉举报	件	30	0	30
	监督抽验	件	180	20	200
	执法检验	件	71	20	91
	日常监管和专项检查	件	419	146	565
	其他部门通报	件	18	0	18
	其他	件	63	0	63
货值	5 万元以下	件	774	186	960
	5-20 万元	件	5	-	5
	20-50 万元	件	1	-	1
	50-1000 万元	件	1	-	1
	1000 万元-一亿元	件	0	-	0
一亿元以上	件	0	-	0	
主要违法主体	生产企业	件	75	1	76
	经营企业	件	575	163	738
	医疗机构	件	116	1	117
	其他	件	15	21	36
货值金额	万元	298.35	0.48	298.83	
罚款金额	万元	810.83	13.91	824.74	
没收违法所得金额	万元	162.57	-	162.57	
取缔无证经营	户	9	-	9	
捣毁制假售假窝点	个	2	-	2	
责令停产停业	户	49	-	49	
其中：生产企业	户	5	-	5	
经营企业	户	44	-	44	
撤销批准证明文件	件	0	-	0	
吊销许可证	件	3	-	3	
其中：生产许可证	件	0	-	0	
经营许可证	件	3	-	3	
制剂许可证	件	0	-	0	
移送司法机关案件数	件	9	-	9	
刑事判决数	件	0	-	0	
刑事处罚	人	0	-	0	
行政处罚案件信息公开数	件	778	-	778	
符合公开条件的行政处罚案件	件	778	-	778	
涉及药包材案件数	件	4	0	4	
涉及药包材案件货值金额	万元	5.10	0.00	5.10	

项 目	案件数 (件)	货值金额 (万元)	罚款金额 (万元)	吊销许可证 (件)	移送司法机关案件数 (件)
生产假劣药	66	77.91	198.54	0	6
假药	2	0.73	1.63	0	4
按假药论处	0	0.00	0.00	0	2
劣药	9	48.80	162.80	0	0
按劣药论处	55	28.38	34.11	0	0
销售假劣药	219	68.62	178.15	0	2
假药	9	0.98	4.67	0	2
按假药论处	17	11.73	17.29	0	0
劣药	82	22.04	105.87	0	0
按劣药论处	111	33.87	50.32	0	0
其中：互联网销售假劣药	3	0.56	1.30	0	0
假药	0	0.00	0.00	0	0
劣药	3	0.56	1.30	0	0



附表 31

2018 年第 3 季度全省违法药品案件查处情况

地区	案件总数 一般程序 案件	案件总数 简易程序 案件	货值 5 万元以 下一般程 序案件	案值 5 万元以 下简 易程序案 件	货值 5-20 万元一 般程序案 件	货值 20-5 0 万元 一般程 序案件	货值 50-1 00 万 元一般 程序案 件	货值 100 万元以 上一般 程序案 件	货值 一亿 元以上 一般程 序案件	货值金 额一般 程序案 件	货值金 额简 易程 序案 件	罚款金 额一般 程序案 件	罚款金 额简 易程 序案 件	没收违 法所得 金额一 般程序 案件	取缔 无证 经营 一般程 序案 件	捣毁 制假 窝点 一般程 序案 件	责令 停产 停业 一般程 序案 件	吊销 许可 证一 般程 序案 件	移送 司法 机关 案件 一般 程序 案件	刑事 判决 数一 般程 序案 件	刑事 处罚 一般 程序 案件	行政 处罚 案件 公开 数一 般程 序案 件	符合 公开 条件 的行 政处 罚案 件一 般程 序案 件
省稽查局	2	0	0	0	1	1	0	0	0	48.08	0.00	48.08	0.00	48.08	0	0	0	0	0	0	0	2	2
南昌市	18	4	18	4	0	0	0	0	0	11.92	0.00	15.80	0.00	5.50	0	0	3	0	0	0	0	18	18
景德镇市	6	0	6	0	0	0	0	0	0	0.99	0.00	3.55	0.00	0.83	0	0	0	0	0	0	0	6	6
萍乡市	8	0	7	0	1	0	0	0	0	13.33	0.00	31.13	0.00	10.18	1	0	0	0	0	0	0	8	8
九江市	43	0	43	0	0	0	0	0	0	6.74	0.00	35.45	0.00	5.03	0	0	3	0.00	0	0	0	43	43
新余市	27	0	27	0	0	0	0	0	0	6.01	0.00	14.52	0.00	4.19	0	0	0	0	0	0	0	27	27
鹰潭市	7	0	7	0	0	0	0	0	0	1.37	0.00	7.13	0.00	0.67	0	0	0	0	1	0	0	6	6
赣州市	84	105	84	105	0	0	0	0	0	12.30	0.00	73.58	10.00	8.91	4	2	5	0	3	0	0	84	84
吉安市	86	29	85	29	0	0	1	0	0	79.41	0.00	160.77	1.60	0.35	0	0	0	0	1	0	0	86	86
宜春市	8	0	8	0	0	0	0	0	0	2.95	0.00	4.87	0.00	1.42	0	0	0	0	0	0	0	8	8
抚州市	32	0	32	0	0	0	0	0	0	0.32	0.00	10.06	0.00	0.05	0	0	0	0	0	0	0	32	32
上饶市	18	0	18	0	0	0	0	0	0	3.30	0.00	10.36	0.00	0.95	0	0	2	0	0	0	0	18	18
樟树市	42	0	42	0	0	0	0	0	0	20.82	0.00	25.78	0.00	20.69	0	0	0	0	0	0	0	42	42
瑞金市	3	0	3	0	0	0	0	0	0	0.56	0.00	1.30	0.00	0.00	0	0	0	0	0	0	0	3	3
安福县	1	0	1	0	0	0	0	0	0	0.25	0.00	0.50	0.00	0.10	0	0	0	0	0	0	0	1	1
丰城市	3	0	3	0	0	0	0	0	0	0.07	0.00	0.62	0.00	0.02	0	0	0	0	0	0	0	3	3
南城县	0	0	0	0	0	0	0	0	0	0.00	0.00	0.00	0.00	0.00	0	0	0	0	0	0	0	0	0
鄱阳县	7	0	7	0	0	0	0	0	0	0.09	0.00	8.37	0.00	0.00	0	0	0	0	0	0	0	7	7
共青城市	0	0	0	0	0	0	0	0	0	0.00	0.00	0.00	0.00	0.00	0	0	0	0	0	0	0	0	0
合计	395	138	391	138	2	1	1	0	0	208.51	0.00	451.87	11.60	106.97	5	2	13	0	5	0	0	394	394



附表 32

2018 年 1-3 季度全省违法药品案件查处情况

地区	案件总数一般程序案件	案件总数简易程序案件	货值 5 万元以下一般程序案件	案值 5 万元以下简易程序案件	货值 5-20 万元一般程序案件	货值 20-50 万元一般程序案件	货值 50-100 万元一般程序案件	货值 100 万元以上一般程序案件	货值一亿元以上一般程序案件	货值金额一般程序案件	货值金额简易程序案件	罚款金额一般程序案件	罚款金额简易程序案件	没收违法所得一般程序案件	取缔无证经营一般程序案件	捣毁制假窝点一般程序案件	责令停业一般程序案件	吊销许可证一般程序案件	移送司法机关案件一般程序案件	刑事判决一般程序案件	刑事处罚一般程序案件	行政处罚案件信息公开数一般程序案件	符合公开条件的行政处罚案件一般程序案件
省稽查局	2	0	0	0	1	1	0	0	0	48.08	0.00	48.08	0.00	48.08	0	0	0	0	0	0	0	2	2
南昌市	44	10	43	10	1	0	0	0	0	34.51	0.00	42.63	0.20	24.63	0	0	7	0	0	0	0	44	44
景德镇市	34	7	34	7	0	0	0	0	0	3.64	0.06	20.24	0.36	2.35	0	0	17	0	0	0	0	34	34
萍乡市	13	0	12	0	1	0	0	0	0	15.42	0.00	37.43	0.00	10.45	1	0	0	0	0	0	0	13	13
九江市	70	0	70	0	0	0	0	0	0	16.05	0.00	69.02	0.00	12.20	0	0	4	0.00	0	0	0	70	70
新余市	59	0	59	0	0	0	0	0	0	10.23	0.00	21.50	0.00	5.14	0	0	0	0	0	0	0	59	59
鹰潭市	14	0	14	0	0	0	0	0	0	1.91	0.00	8.21	0.00	1.12	0	0	0	0	3	0	0	11	11
赣州市	159	109	158	109	1	0	0	0	0	36.17	0.03	143.07	10.39	27.78	8	2	9	0	3	0	0	159	159
吉安市	182	30	180	30	1	0	1	0	0	94.99	0.00	287.27	1.61	0.66	0	0	7	0	1	0	0	182	182
宜春市	17	0	17	0	0	0	0	0	0	3.60	0.00	10.73	0.00	1.78	0	0	0	0	0	0	0	17	17
抚州市	40	0	40	0	0	0	0	0	0	1.79	0.00	16.09	0.00	1.25	0	0	1	0	0	0	0	40	40
上饶市	28	2	28	2	0	0	0	0	0	5.76	0.00	17.26	0.00	2.92	0	0	4	0	0	0	0	28	28
樟树市	62	19	62	19	0	0	0	0	0	24.27	0.39	33.39	0.45	24.07	0	0	0	3	2	0	0	62	62
瑞金市	3	0	3	0	0	0	0	0	0	0.56	0.00	1.30	0.00	0.00	0	0	0	0	0	0	0	3	3
安福县	10	0	10	0	0	0	0	0	0	0.91	0.00	4.59	0.00	0.11	0	0	0	0	0	0	0	10	10
丰城市	9	9	9	9	0	0	0	0	0	0.28	0.00	2.00	0.90	0.02	0	0	0	0	0	0	0	9	9
南城县	3	0	3	0	0	0	0	0	0	0.09	0.00	0.75	0.00	0.01	0	0	0	0	0	0	0	3	3
鄱阳县	32	0	32	0	0	0	0	0	0	0.09	0.00	47.27	0.00	0.00	0	0	0	0	0	0	0	32	32
共青城市	0	0	0	0	0	0	0	0	0	0.00	0.00	0.00	0.00	0.00	0	0	0	0	0	0	0	0	0
合计	781	186	774	186	5	1	1	0	0	298.35	0.48	810.83	13.91	162.57	9	2	49	3	9	0	0	778	778



附表 33 全省违法药品案件查处情况

地区	2018 年 2 季度		2018 年 1-3 季度	
	案件总数 (件)	同比增长 (%)	案件总数 (件)	同比增长 (%)
省稽查局	2	-88.2	2	-90.9
南昌市	22	15.8	54	31.7
景德镇市	6	-45.5	41	0.0
萍乡市	8	-20.0	13	-43.5
九江市	43	-8.5	70	12.9
新余市	27	-12.9	59	18.0
鹰潭市	7	-	14	-53.3
赣州市	189	114.8	268	10.3
吉安市	115	38.6	212	24.0
宜春市	8	-55.6	17	-48.5
抚州市	32	6.7	40	-27.3
上饶市	18	-85.9	30	-85.7
樟树市	42	180.0	81	55.8
瑞金市	3	200.0	3	200.0
安福县	1	-66.7	10	100.0
丰城市	3	-57.1	18	125.0
南城县	0	-	3	-
鄱阳县	7	-22.2	32	-13.5
共青城	0	-	0	-
合计	533	3.1	967	-10.8

附表 34 2018 年第 3 季度食品药品监管部门查办侵权假冒案件情况

案件类别	立案数 (件)	办结案件		移送司法机关		捣毁制假售假窝点 (个)	行政处罚案件信息公开数 (件)	符合公开条件的行政处罚案件数 (件)
		案件数 (件)	货值金额 (万元)	案件数 (件)	货值金额 (万元)			
生产销售假药	20	-	-	-	23.06	2	20	20
生产销售劣药	126	-	-	-	0	0	116	116
生产销售不符合标准的医疗器械	21	-	-	0	0	0	21	21

附表 35 2018 年 1-3 季度食品药品监管部门查办侵权假冒案件情况

案件类别	立案数 (件)	办结案件		移送司法机关		捣毁制假售假窝点 (个)	行政处罚案件信息公开数 (件)	符合公开条件的行政处罚案件数 (件)
		案件数 (件)	货值金额 (万元)	案件数 (件)	货值金额 (万元)			
生产销售假药	28	-	-	-	23.73	2	23	23
生产销售劣药	193	-	-	-	0	0	154	154
生产销售不符合标准的医疗器械	34	-	-	0	0	0	36	36



附表 36

2018 年第 3 季度食品药品监管部门查办侵权假冒案件情况

地区	生产销售假药立案数(件)	生产销售假药移送司法机关货值金额(万元)	生产销售假药捣毁制假售假窝点(个)	生产销售假药行政处罚案件信息公开数(件)	生产销售假药符合公开条件的行政处罚案件数(件)	生产销售劣药立案数(件)	生产销售劣药移送司法机关货值金额(万元)	生产销售劣药捣毁制假售假窝点(个)	生产销售劣药行政处罚案件信息公开数(件)	生产销售劣药符合公开条件的行政处罚案件数(件)	生产销售不符合标准的医疗器械立案数(件)	生产销售不符合标准的医疗器械移送司法机关案件数(件)	生产销售不符合标准的医疗器械移送司法机关货值金额(万元)	生产销售不符合标准的医疗器械捣毁制假售假窝点(个)	生产销售不符合标准的医疗器械行政处罚案件信息公开数(件)	生产销售不符合标准的医疗器械符合公开条件的行政处罚案件数(件)
省稽查局	0	0.00	0	0	0	1	0.00	0	2	2	0	0	0.00	0	1	1
南昌市	1	0.00	0	1	1	12	0.00	0	9	9	2	0	0.00	0	2	2
景德镇市	0	0.00	0	0	0	5	0.00	0	5	5	0	0	0.00	0	0	0
萍乡市	0	0.00	0	0	0	2	0.00	0	2	2	0	0	0.00	0	0	0
九江市	0	0.00	0	0	0	5	0.00	0	5	5	3	0	0.00	0	3	3
新余市	10	0.00	0	10	10	2	0.00	0	2	2	0	0	0.00	0	0	0
鹰潭市	2	0.00	0	1	1	5	0.00	0	5	5	1	0	0.00	0	1	1
赣州市	0	22.92	2	1	1	16	0.00	0	12	12	10	0	0.00	0	9	9
吉安市	2	0.14	0	2	2	21	0.00	0	21	21	4	0	0.00	0	4	4
宜春市	1	0.00	0	1	1	2	0.00	0	2	2	0	0	0.00	0	0	0
抚州市	0	0.00	0	0	0	4	0.00	0	3	3	1	0	0.00	0	1	1
上饶市	4	0.00	0	4	4	4	0.00	0	4	4	0	0	0.00	0	0	0
樟树市	0	0.00	0	0	0	41	0.00	0	41	41	0	0	0.00	0	0	0
瑞金市	0	0.00	0	0	0	3	0.00	0	3	3	0	0	0.00	0	0	0
安福县	0	0.00	0	0	0	0	0.00	0	0	0	0	0	0.00	0	0	0
丰城市	0	0.00	0	0	0	0	0.00	0	0	0	0	0	0.00	0	0	0
南城县	0	0.00	0	0	0	0	0.00	0	0	0	0	0	0.00	0	0	0
鄱阳县	0	0.00	0	0	0	3	0.00	0	0	0	0	0	0.00	0	0	0
共青城市	0	0.00	0	0	0	0	0.00	0	0	0	0	0	0.00	0	0	0
合计	20	23.06	2	20	20	126	0.00	0	116	116	21	0	0.00	0	21	21



附表 37

2018 年 1-3 季度食品药品监管部门查办侵权假冒案件情况

地区	生产销售假药立案数(件)	生产销售假药移送司法机关货值金额(万元)	生产销售假药捣毁制假售假窝点(个)	生产销售假药行政处罚案件信息公开数(件)	生产销售假药符合公开条件的行政处罚案件数(件)	生产销售劣药立案数(件)	生产销售劣药移送司法机关货值金额(万元)	生产销售劣药捣毁制假售假窝点(个)	生产销售劣药行政处罚案件信息公开数(件)	生产销售劣药符合公开条件的行政处罚案件数(件)	生产销售不符合标准的医疗器械立案数(件)	生产销售不符合标准的医疗器械移送司法机关案件数(件)	生产销售不符合标准的医疗器械移送司法机关货值金额(万元)	生产销售不符合标准的医疗器械捣毁制假售假窝点(个)	生产销售不符合标准的医疗器械行政处罚案件信息公开数(件)	生产销售不符合标准的医疗器械符合公开条件的行政处罚案件数(件)
省稽查局	0	0.00	0	0	0	2	0.00	0	2	2	0	0	0.00	0	5	5
南昌市	1	0.00	0	1	1	18	0.00	0	14	14	3	0	0.00	0	3	3
景德镇市	0	0.00	0	0	0	12	0.00	0	10	10	2	0	0.00	0	2	2
萍乡市	0	0.00	0	0	0	3	0.00	0	3	3	1	0	0.00	0	1	1
九江市	0	0.00	0	0	0	8	0.00	0	8	8	3	0	0.00	0	3	3
新余市	10	0.00	0	10	10	2	0.00	0	2	2	0	0	0.00	0	0	0
鹰潭市	5	0.12	0	2	2	9	0.00	0	7	7	1	0	0.00	0	1	1
赣州市	0	22.92	2	1	1	19	0.00	0	14	14	10	0	0.00	0	9	9
吉安市	2	0.14	0	2	2	23	0.00	0	23	23	9	0	0.00	0	9	9
宜春市	3	0.00	0	3	3	3	0.00	0	3	3	0	0	0.00	0	0	0
抚州市	0	0.00	0	0	0	6	0.00	0	5	5	4	0	0.00	0	2	2
上饶市	5	0.00	0	4	4	4	0.00	0	4	4	0	0	0.00	0	0	0
樟树市	2	0.55	0	0	0	75	0.00	0	56	56	1	0	0.00	0	1	1
瑞金市	0	0.00	0	0	0	3	0.00	0	3	3	0	0	0.00	0	0	0
安福县	0	0.00	0	0	0	3	0.00	0	0	0	0	0	0.00	0	0	0
丰城市	0	0.00	0	0	0	0	0.00	0	0	0	0	0	0.00	0	0	0
南城县	0	0.00	0	0	0	0	0.00	0	0	0	0	0	0.00	0	0	0
鄱阳县	0	0.00	0	0	0	3	0.00	0	0	0	0	0	0.00	0	0	0
共青城市	0	0.00	0	0	0	0	0.00	0	0	0	0	0	0.00	0	0	0
合计	28	23.73	2	23	23	193	0.00	0	154	154	34	0	0.00	0	36	36



附表 38 2018 年第 3 季度医疗器械审批情况

类别	本期 备案	首次注册		延续注册		许可事项 变更		登记事 项变更 受理	注/ 撤销	期末 实有
		受理	批准	受理	批准	受理	批准			
境内第一类医疗器械	985	-	-	-	-	-	-	-	-	1536
进口第一类医疗器械	0	-	-	-	-	-	-	-	-	0
境内第二类医疗器械	-	59	28	10	19	9	6	4	0	1286
境内第三类医疗器械	-	-	0	-	0	0	0	0	0	0
进口第二类医疗器械（不含港澳台）	-	-	0	-	0	0	0	0	0	0
港澳台第二类医疗器械	-	-	0	-	0	0	0	0	0	0
进口第三类医疗器械（不含港澳台）	-	-	0	-	0	0	0	0	0	0
港澳台第三类医疗器械	-	-	0	-	0	0	0	0	0	0
合计	985	59	28	10	19	9	6	4	0	2822

附表 39 2018 年 1-3 季度医疗器械审批情况

类别	本期 备案	首次注册		延续注册		许可事项 变更		登记事 项变更 受理	注/ 撤销	期末 实有
		受理	批准	受理	批准	受理	批准			
境内第一类医疗器械	2870	-	-	-	-	-	-	-	-	1536
进口第一类医疗器械	0	-	-	-	-	-	-	-	-	0
境内第二类医疗器械	-	113	83	18	98	22	30	15	0	1286
境内第三类医疗器械	-	-	0	-	0	0	0	0	0	0
进口第二类医疗器械（不含港澳台）	-	-	0	-	0	0	0	0	0	0
港澳台第二类医疗器械	-	-	0	-	0	0	0	0	0	0
进口第三类医疗器械（不含港澳台）	-	-	0	-	0	0	0	0	0	0
港澳台第三类医疗器械	-	-	0	-	0	0	0	0	0	0
合计	2870	113	83	18	98	22	30	15	0	2822



附表 40 医疗器械生产企业许可及备案情况

项目		单 位	2018 年第 3 季度	2018 年 1-3 季度		
			生产企业	生产企业		
生产企业情况	生产一类医疗器械产品的生产企业数量		家	122	122	
	生产二类医疗器械产品的生产企业数量		家	261	261	
	生产三类医疗器械产品的生产企业数量		家	31	31	
	生产企业总数		家	387	387	
		其中：仅无菌		家	134	134
		仅植入性		家	1	1
		无菌/植入性		家	2	2
		体外诊断试剂（IVD）		家	13	13
		定制式义齿		家	48	48
分类分级监管情况	一级监管生产企业数量		家	108	108	
	二级监管生产企业数量		家	119	119	
	三级监管生产企业数量		家	116	116	
	四级监管生产企业数量		家	41	41	
监管企业情况	重点监管企业总数		家	118	118	
		其中：国家重点监管企业		家	26	26
		省重点监管企业		家	92	92
许可情况	本期新增		件	9	17	
	本期变更		件	32	96	
	本期延续		件	3	14	
	本期补发		件	0	0	
	本期注销		件	0	16	
	期末实有		件	270	270	
备案情况	本期新增		件	15	56	
	本期变更		件	19	53	
	本期补发		件	0	0	
	本期备案标注		件	0	11	
	期末实有		件	125	125	



附表 41 医疗器械经营企业许可、备案情况

项目	单位	2018 年第 3 季度	2018 年 1-3 季度	
		数量	数量	
经营企业情况	仅从事第二类医疗器械经营的企业	家	6251	6251
	仅从事第三类医疗器械经营的企业	家	2496	2496
	同时从事第二、三类医疗器械经营的企业	家	5521	5521
	仅从事无菌医疗器械经营的企业	家	987	987
	仅从事植入性医疗器械经营的企业	家	107	107
	同时从事无菌和植入性医疗器械经营的企业	家	4846	4846
	从事体外诊断试剂(IVD)经营的企业	家	845	845
	为其他医疗器械生产经营企业提供贮存、配送服务的医疗器械经营企业	家	54	54
许可情况	本期新增	件	522	1460
	本期变更	件	243	572
	本期延续	件	59	116
	本期补发	件	3	6
	本期注销	件	37	98
	期末实有	件	8017	8017
备案情况	本期新增	件	1621	2861
	本期变更	件	151	325
	本期补发	件	0	0
	本期备案标注	件	16	55
	期末实有	件	11772	11772

附表 42 医疗器械生产日常监管情况

项目	单位	2018 年第 3 季度	2018 年 1-3 季度	
		生产企业	生产企业	
检查生产企业家次	家次	168	495	
其中：含一类医疗器械产品的生产企业	家次	55	200	
其中：未通过检查	家次	2	12	
其中：含二类医疗器械产品的生产企业	家次	93	252	
其中：未通过检查	家次	6	15	
其中：含三类医疗器械产品的生产企业	家次	22	48	
其中：未通过检查	家次	0	2	
检查重点企业家次	国家重点监管企业	家次	7	14
	省重点监管企业	家次	14	34
全面检查高风险企业	含无菌医疗器械的生产企业	家	44	88
	其中：未通过检查	家	1	2
	含植入性医疗器械的生产企业	家	3	5
	其中：未通过检查	家	0	0
	第三类医疗器械的生产企业	家	17	28
其中：未通过检查	家	0	0	
医疗器械生产企业飞行检查	省级及以下组织	家次	36	89
	停产整改	家次	8	25
存在违法违规的生产企业	家次	21	70	
完成整改的生产企业	家次	28	67	
移交稽查部门的生产企业	家	2	8	



附表 43 医疗器械经营、使用日常监管情况

项目		计量单位	2018 年第 3 季度	2018 年 1-3 季度
			数量	数量
检查经营企业、使用单位家次		家次	4440	11646
其中	经营企业	家次	1934	5363
	使用单位	家次	2506	6283
省级及以下组织医疗器械经营企业飞行检查		家次	72	139
存在违法违规的企业或单位		家次	537	1322
其中	经营企业	家次	233	584
	使用单位	家次	304	738
完成整改的企业或单位		家次	510	1269
其中	经营企业	家次	223	587
	使用单位	家次	287	682
移交稽查部门的企业或单位		家	41	100
其中	经营企业	家	10	39
	使用单位	家	31	61
移交卫生部门处理的单位		家	1	1

附表 44 2018 年第 3 季度地方医疗器械抽验情况

类别		抽验主体数	抽验批次	不合格批次
按类别分	一类	51	55	3
	二类	147	335	9
	三类	49	69	1
按环节分	生产环节	1	2	0
	经营环节	90	136	7
	使用环节	76	321	6
合计		167	459	13

附表 45 2018 年 1-3 季度地方医疗器械抽验情况

类别		抽验主体数	抽验批次	不合格批次
按类别分	一类	87	95	5
	二类	265	571	20
	三类	106	168	2
按环节分	生产环节	3	4	1
	经营环节	117	178	7
	使用环节	184	652	19
合计		304	834	27



附表 46 医疗器械投诉举报及立案查处情况

地区	2018 年第 3 季度				2018 年 1-3 季度			
	受理投诉 (件)	立案 (件)	结案 (件)	移交司法机 关(件)	受理投诉 (件)	立案 (件)	结案 (件)	移交司法机 关(件)
省局行政受理与投诉举报中心	26	0	0	0	46	1	1	0
南昌市	9	0	0	0	21	0	0	0
景德镇市	13	0	0	0	13	0	0	0
萍乡市	1	0	0	0	2	0	0	0
九江市	1	0	1	0	11	1	1	0
新余市	0	0	0	0	0	0	0	0
鹰潭市	1	0	0	0	1	0	0	0
赣州市	8	0	0	0	20	0	0	0
吉安市	0	0	0	0	6	0	0	0
宜春市	2	0	0	0	5	0	0	0
抚州市	5	0	0	0	8	0	0	0
上饶市	2	1	1	0	4	2	1	0
樟树市	0	0	0	0	2	0	0	0
瑞金市	0	0	0	0	0	0	0	0
安福县	0	0	0	0	0	0	0	0
丰城市	0	0	0	0	0	0	0	0
南城县	0	0	0	0	0	0	0	0
鄱阳县	0	0	0	0	0	0	0	0
共青城市	0	0	0	0	0	0	0	0
合计	68	1	2	0	139	4	3	0



附表 47 违法医疗器械案件查处情况

项目	计量单位	2018年第3季度			2018年1-3季度			
		一般程序案件	简易程序案件	合计	一般程序案件	简易程序案件	合计	
案件总数	件	128	9	137	300	9	309	
案件来源	投诉举报	件	2	0	2	5	0	5
	监督抽验	件	5	0	5	37	0	37
	执法检验	件	6	4	10	20	4	24
	日常监管和专项检查	件	113	5	118	225	5	230
	其他部门通报	件	1	0	1	4	0	4
	其他	件	1	0	1	9	0	9
货值	5万元以下	件	127	9	136	297	9	306
	5-20万元	件	1	-	1	1	-	1
	20-50万元	件	0	-	0	1	-	1
	50-1000万元	件	0	-	0	1	-	1
	1000万元-一亿元	件	0	-	0	0	-	0
	一亿元以上	件	0	-	0	0	-	0
主要违法主体	生产企业	件	4	0	4	18	0	18
	经营企业	件	45	9	54	108	9	117
	医疗机构	件	69	0	69	160	0	160
	其他	件	10	0	10	14	0	14
货值金额	万元	25.12	0.00	25.12	160.92	0.00	160.92	
罚款金额	万元	246.25	0.50	246.75	760.84	0.50	761.34	
没收违法所得金额	万元	2.99	-	2.99	49.29	-	49.29	
取缔无证经营	户	0	-	0	0	-	0	
捣毁制假售假窝点	个	0	-	0	0	-	0	
责令停产停业	户	1	-	1	2	-	2	
其中：生产企业	户	0	-	0	0	-	0	
经营企业	户	1	-	1	2	-	2	
撤销批准证明文件	件	0	-	0	0	-	0	
吊销许可证	件	0	-	0	0	-	0	
其中：生产许可证	件	0	-	0	0	-	0	
经营许可证	件	0	-	0	0	-	0	
移送司法机关案件数	件	0	-	0	0	-	0	
刑事判决数	件	0	-	0	0	-	0	
刑事处罚	人	0	-	0	0	-	0	
行政处罚案件信息公开数	件	128	-	128	300	-	300	
符合公开条件的行政处罚案件	件	128	-	128	300	-	300	
附表								
项目	一般程序案件数(件)	简易程序案件数(件)	货值金额合计(万元)	一般程序案件数(件)	简易程序案件数(件)	货值金额合计(万元)		
涉及医疗器械质量	23	0	13.58	114	0	137.52		
违反证照管理	19	4	6.27	34	4	12.84		
违反流通秩序	13	5	0.13	27	5	1.68		
其他案件	73	0	5.14	125	0	8.88		
小计	128	9	25.12	300	9	160.92		
其中：涉及互联网	1	0	0.00	5	0	0.65		



附表 48

2018 年第 3 季度全省违法医疗器械案件查处情况

地区	案件总数一般程序案件(件)	案件总数简易程序案件(件)	货值5万元以下一般程序案件(件)	货值5万元以下简易程序案件(件)	货值5-20万元一般程序案件(件)	货值20-50万元一般程序案件(件)	货值50-100万元一般程序案件(件)	货值100万元以上一般程序案件(件)	货值一亿元以上一般程序案件(件)	货值金额一般程序案件(万元)	货值金额简易程序案件(万元)	罚款金额一般程序案件(万元)	罚款金额简易程序案件(万元)	没收违法所得金额一般程序案件(万元)	取缔无经营一般程序案件	捣毁制假窝点一般程序案件	责令停业一般程序案件	吊销许可证一般程序案件	移送司法机关案件一般程序案件	刑事判决一般程序案件	刑事处罚一般程序案件	行政处罚案件信息公开一般程序案件	符合公开条件的行政处罚案件一般程序案件
省稽查局	1	0	0	0	1	0	0	0	0	9.12	0.00	45.60	0.00	0.00	0	0	0	0	0	0	0	1	1
南昌市	8	0	8	0	0	0	0	0	0	0.40	0.00	20.00	0.00	0.32	0	0	0	0	0	0	0	8	8
景德镇市	4	0	4	0	0	0	0	0	0	1.21	0.00	10.50	0.00	0.00	0	0	0	0	0	0	0	4	4
萍乡市	6	0	6	0	0	0	0	0	0	0.67	0.00	16.50	0.00	0.00	0	0	0	0	0	0	0	6	6
九江市	12	0	12	0	0	0	0	0	0	0.09	0.00	15.30	0.00	2.60	0	0	0	0	0	0	0	12	12
新余市	0	0	0	0	0	0	0	0	0	0.00	0.00	0.00	0.00	0.00	0	0	0	0	0	0	0	0	0
鹰潭市	7	0	7	0	0	0	0	0	0	7.45	0.00	12.88	0.00	0.07	0	0	0	0	0	0	0	7	7
赣州市	42	0	42	0	0	0	0	0	0	0.59	0.00	40.50	0.00	0.00	0	0	0	0	0	0	0	42	42
吉安市	30	9	30	9	0	0	0	0	0	1.26	0.00	44.60	0.50	0.00	0	0	0	0	0	0	0	30	30
宜春市	1	0	1	0	0	0	0	0	0	0.00	0.00	3.00	0.00	0.00	0	0	0	0	0	0	0	1	1
抚州市	4	0	4	0	0	0	0	0	0	0.50	0.00	8.30	0.00	0.00	0	0	0	0	0	0	0	4	4
上饶市	9	0	9	0	0	0	0	0	0	2.18	0.00	18.00	0.00	0.00	0	0	1	0	0	0	0	9	9
樟树市	0	0	0	0	0	0	0	0	0	0.00	0.00	0.00	0.00	0.00	0	0	0	0	0	0	0	0	0
瑞金市	0	0	0	0	0	0	0	0	0	0.00	0.00	0.00	0.00	0.00	0	0	0	0	0	0	0	0	0
安福县	1	0	1	0	0	0	0	0	0	0.28	0.00	2.00	0.00	0.00	0	0	0	0	0	0	0	1	1
丰城市	1	0	1	0	0	0	0	0	0	0.16	0.00	2.00	0.00	0.00	0	0	0	0	0	0	0	1	1
南城县	0	0	0	0	0	0	0	0	0	0.00	0.00	0.00	0.00	0.00	0	0	0	0	0	0	0	0	0
鄱阳县	2	0	2	0	0	0	0	0	0	1.21	0.00	7.07	0.00	0.00	0	0	0	0	0	0	0	2	2
共青城市	0	0	0	0	0	0	0	0	0	0.00	0.00	0.00	0.00	0.00	0	0	0	0	0	0	0	0	0
合计	128	9	127	9	1	0	0	0	0	25.12	0.00	246.25	0.50	2.99	0	0	1	0	0	0	0	128	128



附表 49

2018 年 1-3 季度全省违法医疗器械案件查处情况

地区	案件总数一般程序案件(件)	案件总数简易程序案件(件)	货值5万元以下一般程序案件(件)	货值5万元以下简易程序案件(件)	货值5-20万元一般程序案件(件)	货值20-50万元一般程序案件(件)	货值50-100万元一般程序案件(件)	货值100万元以上一般程序案件(件)	货值一亿元以上一般程序案件(件)	货值金额一般程序案件(万元)	货值金额简易程序案件(万元)	罚款金额一般程序案件(万元)	罚款金额简易程序案件(万元)	没收违法所得金额一般程序案件(万元)	取缔无经营一般程序案件	捣毁制假窝点一般程序案件	责令停业一般程序案件	吊销许可证一般程序案件	移送司法机关案件一般程序案件	刑事判决一般程序案件	刑事处罚一般程序案件	行政处罚信息公开一般程序案件	符合公开条件的行政处罚案件一般程序案件
省稽查局	6	0	5	0	1	0	0	0	0	10.83	0.00	61.80	0.00	0.00	0	0	0	0	0	0	0	6	6
南昌市	21	0	21	0	0	0	0	0	0	1.37	0.00	54.00	0.00	0.46	0	0	0	0	0	0	0	21	21
景德镇市	20	0	20	0	0	0	0	0	0	2.90	0.00	30.80	0.00	0.00	0	0	0	0	0	0	0	20	20
萍乡市	11	0	11	0	0	0	0	0	0	1.15	0.00	28.60	0.00	0.00	0	0	0	0	0	0	0	11	11
九江市	21	0	21	0	0	0	0	0	0	5.58	0.00	54.36	0.00	7.41	0	0	0	0	0	0	0	21	21
新余市	2	0	2	0	0	0	0	0	0	0.36	0.00	4.30	0.00	0.00	0	0	0	0	0	0	0	2	2
鹰潭市	7	0	7	0	0	0	0	0	0	7.45	0.00	12.88	0.00	0.07	0	0	0	0	0	0	0	7	7
赣州市	115	0	114	0	0	0	1	0	0	95.77	0.00	228.43	0.00	39.34	0	0	1	0	0	0	0	115	115
吉安市	49	9	49	9	0	0	0	0	0	3.23	0.00	72.22	0.50	0.00	0	0	0	0	0	0	0	49	49
宜春市	3	0	2	0	0	1	0	0	0	25.00	0.00	128.50	0.00	0.00	0	0	0	0	0	0	0	3	3
抚州市	14	0	14	0	0	0	0	0	0	1.83	0.00	25.30	0.00	0.00	0	0	0	0	0	0	0	14	14
上饶市	22	0	22	0	0	0	0	0	0	2.84	0.00	40.10	0.00	0.00	0	0	1	0	0	0	0	22	22
樟树市	1	0	1	0	0	0	0	0	0	0.48	0.00	0.48	0.00	2.00	0	0	0	0	0	0	0	1	1
瑞金市	0	0	0	0	0	0	0	0	0	0.00	0.00	0.00	0.00	0.00	0	0	0	0	0	0	0	0	0
安福县	1	0	1	0	0	0	0	0	0	0.28	0.00	2.00	0.00	0.00	0	0	0	0	0	0	0	1	1
丰城市	1	0	1	0	0	0	0	0	0	0.16	0.00	2.00	0.00	0.00	0	0	0	0	0	0	0	1	1
南城县	1	0	1	0	0	0	0	0	0	0.01	0.00	3.00	0.00	0.01	0	0	0	0	0	0	0	1	1
鄱阳县	5	0	5	0	0	0	0	0	0	1.68	0.00	12.07	0.00	0.00	0	0	0	0	0	0	0	5	5
共青城市	0	0	0	0	0	0	0	0	0	0.00	0.00	0.00	0.00	0.00	0	0	0	0	0	0	0	0	0
合计	300	9	297	9	1	1	1	0	0	160.92	0.00	760.84	0.50	49.29	0	0	2	0	0	0	0	300	300



附表 50 全省违法医疗器械案件查处情况

地区	2018 年第 3 季度		2018 年 1-3 季度	
	案件总数 (件)	同比增长 (%)	案件总数 (件)	同比增长 (%)
省稽查局	1	-80.0	6	-53.8
南昌市	8	-33.3	21	-8.7
景德镇市	4	33.3	20	66.7
萍乡市	6	-14.3	11	0.0
九江市	12	-70.0	21	-55.3
新余市	0	-100.0	2	-66.7
鹰潭市	7	600.0	7	75.0
赣州市	42	-27.6	115	-26.3
吉安市	39	34.5	58	26.1
宜春市	1	-88.9	3	-87.0
抚州市	4	-50.0	14	-22.2
上饶市	9	-60.9	22	-54.2
樟树市	0	-	1	-
瑞金市	0	-	0	-
安福县	1	-75.0	1	-75.0
丰城市	1	-	1	0.0
南城县	0	-	1	0.0
鄱阳县	2	-	5	400.0
共青城市	0	-	0	-100.0
合计	137	-31.8	309	-25.5

附表 51 化妆品生产企业日常监管情况

项目	单位	2018 年第 3 季度	2018 年 1-3 季度
		数量	数量
检查化妆品生产企业次数	家次	109	274
出动检查人次	人次	285	1342
检查化妆品品种数	种次	452	1185
抽验化妆品批次	批次	32	298
检出不合格化妆品批次	批次	0	0
发现生产记录缺失、不完整	家	14	25
完成整改的企业	家	13	26



附表 52 化妆品投诉、举报情况

地区	2018 年第 3 季度				2018 年 1-3 季度			
	受理投诉 (件)	立案(件)	结案(件)	移交司法 机关(件)	受理投诉 (件)	立案(件)	结案(件)	移交司法 机关(件)
省局行政受理与投诉 举报中心	20	0	0	0	45	2	2	0
南昌市	14	0	0	0	63	0	0	0
景德镇市	0	0	0	0	0	0	0	0
萍乡市	3	0	0	0	4	0	0	0
九江市	8	0	2	0	11	0	2	0
新余市	0	0	0	0	0	0	0	0
鹰潭市	0	0	0	0	0	0	0	0
赣州市	8	1	1	0	16	1	1	0
吉安市	7	0	0	0	27	0	0	0
宜春市	2	0	0	0	3	0	0	0
抚州市	7	0	0	0	17	0	0	0
上饶市	0	0	0	0	7	0	0	0
樟树市	1	0	0	0	2	0	0	0
瑞金市	0	0	0	0	0	0	0	0
安福县	1	0	0	0	1	0	0	0
丰城市	0	0	0	0	1	0	0	0
南城县	1	0	0	0	2	0	0	0
鄱阳县	0	0	0	0	1	0	0	0
共青城市	0	0	0	0	0	0	0	0
合计	72	1	3	0	200	3	5	0



附表 53 违法化妆品案件查处情况

项 目	计量单位	2018 年第 3 季度			2018 年 1-3 季度			
		一般程序案件	简易程序案件	合计	一般程序案件	简易程序案件	合计	
案件总数	件	17	2	19	41	2	43	
其中：涉及互联网	件	0	0	0	0	0	0	
案件来源	投诉举报	件	3	0	3	6	0	6
	抽检监测	件	1	0	1	6	0	6
	执法检验	件	0	0	0	1	0	1
	日常监管和专项检查	件	13	2	15	27	2	29
	其他部门通报	件	0	0	0	0	0	0
	其他	件	0	0	0	1	0	1
货值	2 万元以下	件	17	2	19	41	2	43
	2-20 万元	件	0	-	0	0	-	0
	20-50 万元	件	0	-	0	0	-	0
	50-1000 万元	件	0	-	0	0	-	0
	1000 万元-一亿元	件	0	-	0	0	-	0
	一亿元以上	件	0	-	0	0	-	0
主要违法主体	生产企业	件	0	0	0	0	0	0
	经营企业	件	7	2	9	27	2	29
	美容美发机构	件	10	0	10	12	0	12
	其他	件	0	0	0	2	0	2
货值金额	万元	4.42	0.20	4.62	7.13	0.20	7.33	
其中：涉及互联网	万元	0.00	0.00	0.00	0.00	0.00	0.00	
罚款金额	万元	11.85	0.00	11.85	19.14	0.00	19.14	
没收违法所得金额	万元	4.19	-	4.19	5.48	-	5.48	
捣毁制假售假窝点数	个	0	-	0	0	-	0	
责令停产停业	户	0	-	0	0	-	0	
其中：生产单位	户	0	-	0	0	-	0	
美容美发机构	户	0	-	0	0	-	0	
撤销批准文号\备案号	件	0	-	0	0	-	0	
吊销生产许可证	件	0	-	0	0	-	0	
移送司法机关	件	0	-	0	1	-	1	
刑事判决数	件	0	-	0	0	-	0	
刑事处罚	人	0	-	0	0	-	0	
行政处罚案件信息公开数	件	17	-	17	41	-	41	
符合公开条件的行政处罚案件	件	17	-	17	41	-	41	



附表 54

2018 年第 3 季度全省违法化妆品案件查处情况

地区	案件总数 一般程序 案件	案件总数 简易程序 案件	货值 2 万元以 下一般程 序案件	货值 2 万元以 下简易程 序案件	货值 2-20 万元一般 程序案件	货值 20-5 0 万元一 般程序案 件	货值 50-1 00 万元 一般程序 案件	货值 100 万元以上 一般程序 案件	货值 一亿 元以上一 般程序案 件	货值 金额 一般程 序案件	货值 金额 简易程序 案件	罚款 金额 一般程 序案件	罚款 金额 简易程序 案件	没收 违法所 得金额 一般程 序案件	捣毁 制假窝 点一般 程序案 件	责令 停产 停业 一般程 序案 件	吊销 生产许 可证一 般程序 案件	移送 司法机 关一般 程序案 件	刑事 判决 一般程 序案件	刑事 处罚 一般程 序案 件	行政 处罚 案件 信息 公开 一般程 序案 件	符合 公开 条件的 行政 处罚 案件 一般程 序案 件
省局	0	0	0	0	0	0	0	0	0	0.00	0.00	0.00	0.00	0.00	0	0	0	0	0	0	0	0
南昌市	1	0	1	0	0	0	0	0	0	0.49	0.00	1.48	0.00	0.49	0	0	0	0	0	0	1	1
景德镇市	1	0	1	0	0	0	0	0	0	0.00	0.00	0.50	0.00	0.01	0	0	0	0	0	0	1	1
萍乡市	0	0	0	0	0	0	0	0	0	0.00	0.00	0.00	0.00	0.00	0	0	0	0	0	0	0	0
九江市	2	0	2	0	0	0	0	0	0	1.12	0.00	1.20	0.00	1.12	0	0	0	0	0	0	2	2
新余市	0	0	0	0	0	0	0	0	0	0.00	0.00	0.00	0.00	0.00	0	0	0	0	0	0	0	0
鹰潭市	0	0	0	0	0	0	0	0	0	0.00	0.00	0.00	0.00	0.00	0	0	0	0	0	0	0	0
赣州市	9	0	9	0	0	0	0	0	0	0.68	0.00	2.47	0.00	0.09	0	0	0	0	0	0	9	9
吉安市	0	2	0	2	0	0	0	0	0	0.00	0.20	0.00	0.00	0.00	0	0	0	0	0	0	0	0
宜春市	0	0	0	0	0	0	0	0	0	0.00	0.00	0.00	0.00	0.00	0	0	0	0	0	0	0	0
抚州市	2	0	2	0	0	0	0	0	0	1.13	0.00	4.60	0.00	2.08	0	0	0	0	0	0	2	2
上饶市	2	0	2	0	0	0	0	0	0	1.00	0.00	1.60	0.00	0.40	0	0	0	0	0	0	2	2
樟树市	0	0	0	0	0	0	0	0	0	0.00	0.00	0.00	0.00	0.00	0	0	0	0	0	0	0	0
瑞金市	0	0	0	0	0	0	0	0	0	0.00	0.00	0.00	0.00	0.00	0	0	0	0	0	0	0	0
安福县	0	0	0	0	0	0	0	0	0	0.00	0.00	0.00	0.00	0.00	0	0	0	0	0	0	0	0
丰城市	0	0	0	0	0	0	0	0	0	0.00	0.00	0.00	0.00	0.00	0	0	0	0	0	0	0	0
南城县	0	0	0	0	0	0	0	0	0	0.00	0.00	0.00	0.00	0.00	0	0	0	0	0	0	0	0
鄱阳县	0	0	0	0	0	0	0	0	0	0.00	0.00	0.00	0.00	0.00	0	0	0	0	0	0	0	0
共青城	0	0	0	0	0	0	0	0	0	0.00	0.00	0.00	0.00	0.00	0	0	0	0	0	0	0	0
合计	17	2	17	2	0	0	0	0	0	4.42	0.20	11.85	0.00	4.19	0	0	0	0	0	0	17	17



附表 55

2018 年 1-3 季度全省违法化妆品案件查处情况

地区	案件总数一般程序案件	案件总数简易程序案件	货值 2 万元以下一般程序案件	货值 2 万元以下简易程序案件	货值 2-20 万元一般程序案件	货值 20-50 万元一般程序案件	货值 50-100 万元一般程序案件	货值 100 万元以上一般程序案件	货值一亿元以上一般程序案件	货值金额一般程序案件	货值金额简易程序案件	罚款金额一般程序案件	罚款金额简易程序案件	没收违法所得金额一般程序案件	捣毁制假窝点一般程序案件	责令停业一般程序案件	吊销生产许可证一般程序案件	移送司法机关一般程序案件	刑事判决一般程序案件	刑事处罚一般程序案件	行政处罚案件信息公开一般程序案件	符合公开条件的行政处罚案件一般程序案件
省局	0	0	0	0	0	0	0	0	0	0.00	0.00	0.00	0.00	0.00	0	0	0	0	0	0	0	0
南昌市	3	0	2	0	0	0	0	0	0	0.90	0.00	2.95	0.00	0.79	0	0	0	0	0	0	3	3
景德镇市	1	0	1	0	0	0	0	0	0	0.00	0.00	0.50	0.00	0.01	0	0	0	0	0	0	1	1
萍乡市	0	0	0	0	0	0	0	0	0	0.00	0.00	0.00	0.00	0.00	0	0	0	0	0	0	0	0
九江市	5	0	4	0	0	0	0	0	0	1.50	0.00	1.86	0.00	1.12	0	0	0	0	0	0	5	5
新余市	0	0	0	0	0	0	0	0	0	0.00	0.00	0.00	0.00	0.00	0	0	0	0	0	0	0	0
鹰潭市	0	0	0	0	0	0	0	0	0	0.00	0.00	0.00	0.00	0.00	0	0	0	0	0	0	0	0
赣州市	18	0	11	0	0	0	0	0	0	2.21	0.00	4.46	0.00	0.42	0	0	0	0	0	0	18	18
吉安市	0	2	0	2	0	0	0	0	0	0.00	0.20	0.00	0.00	0.00	0	0	0	1	0	0	0	0
宜春市	0	0	0	0	0	0	0	0	0	0.00	0.00	0.00	0.00	0.00	0	0	0	0	0	0	0	0
抚州市	3	0	3	0	0	0	0	0	0	1.16	0.00	4.70	0.00	2.08	0	0	0	0	0	0	3	3
上饶市	10	0	4	0	0	0	0	0	0	1.36	0.00	4.47	0.00	1.06	0	0	0	0	0	0	10	10
樟树市	0	0	0	0	0	0	0	0	0	0.00	0.00	0.00	0.00	0.00	0	0	0	0	0	0	0	0
瑞金市	0	0	0	0	0	0	0	0	0	0.00	0.00	0.00	0.00	0.00	0	0	0	0	0	0	0	0
安福县	0	0	0	0	0	0	0	0	0	0.00	0.00	0.00	0.00	0.00	0	0	0	0	0	0	0	0
丰城市	1	0	0	0	0	0	0	0	0	0.00	0.00	0.20	0.00	0.00	0	0	0	0	0	0	1	1
南城县	0	0	0	0	0	0	0	0	0	0.00	0.00	0.00	0.00	0.00	0	0	0	0	0	0	0	0
鄱阳县	0	0	0	0	0	0	0	0	0	0.00	0.00	0.00	0.00	0.00	0	0	0	0	0	0	0	0
共青城	0	0	0	0	0	0	0	0	0	0.00	0.00	0.00	0.00	0.00	0	0	0	0	0	0	0	0
合计	41	2	25	2	0	0	0	0	0	7.13	0.20	19.14	0.00	5.48	0	0	0	1	0	0	41	41



附表 56 全省违法化妆品案件查处情况

地区	2018 年第 3 季度		2018 年 1-3 季度	
	案件总数 (件)	同比增长 (%)	案件总数 (件)	同比增长 (%)
省稽查局	0	-	0	-
南昌市	1	0.0	3	-25.0
景德镇市	1	-	1	0.0
萍乡市	0	-	0	-100.0
九江市	2	-77.8	5	-44.4
新余市	0	-	0	-100.0
鹰潭市	0	-	0	-
赣州市	9	50.0	18	38.5
吉安市	2	-60.0	2	-80.0
宜春市	0	-100.0	0	-100.0
抚州市	2	0.0	3	-25.0
上饶市	2	-81.8	10	-66.7
樟树市	0	-	0	-
瑞金市	0	-	0	-
安福县	0	-100.0	0	-100.0
丰城市	0	-	1	0.0
南城县	0	-	0	-
鄱阳县	0	-	0	-
共青城市	0	-	0	-
合计	19	-48.6	43	-50.0