



江西省食品药品监督管理局

<http://www.jxfda.gov.cn>

江西省食品药品监督管理局统计分析报告

江西省食品药品监督管理局 统计分析报告

(2018 年第 1 季度)

江西省食品药品监督管理局统计办

2018 年 4 月



说 明

本期报告所用数据来源于国家食品药品监督管理总局《2018年定期统计报表制度》季报（2018年第一季度报表），数据报告期为：2018年1季度（2017年12月1日至2018年2月28日）。报告分别对食品、保健食品、药品、医疗器械、化妆品的相关行政受理、审批、监管等情况进行了汇总分析，供参阅。



目 录

一、食品监督管理	1
(一) 食品许可情况	1
(二) 食品日常监管情况	1
(三) 食品投诉举报情况	2
(四) 违法食品安全案件查处情况	3
二、保健食品监督管理	5
(一) 保健食品生产、经营企业日常监管情况	5
(二) 保健食品投诉举报情况	5
(三) 违法保健食品案件查处情况	6
三、药品监督管理	7
(一) 省局行政受理事项受理情况	7
(二) 药品生产企业日常监管情况	7
(三) 药品经营企业日常监管情况	8
(四) 地方药品抽验情况	8
(五) 药品投诉举报情况	8
(六) 药品案件查处情况	9
(七) 食品药品监管部门查办侵权假冒案件情况	11
四、医疗器械监督管理	11
(一) 医疗器械审批情况	11
(二) 医疗器械生产企业许可、备案情况	11



(三) 医疗器械经营企业许可、备案情况	11
(四) 医疗器械生产日常监督情况	12
(五) 医疗器械经营、使用日常监督情况	12
(六) 地方医疗器械抽验情况	12
(七) 医疗器械投诉举报情况	12
(八) 医疗器械案件查处情况	13
五、 化妆品监督管理	15
(一) 化妆品生产企业日常监督情况	15
(二) 化妆品投诉举报情况	15
(三) 化妆品案件查处情况	16
附 表	18



一、食品监督管理

(一) 食品许可情况

1、食品经营许可情况

截至 2018 年 2 月底，全省共有主体业态为食品销售经营者 148852 件、餐饮服务经营者 69543 件、单位食堂 12358 件、食品流通许可证数量(旧) 66911 件、餐饮服务许可证数量(旧) 41596 件，分别占全省食品经营许可的 43.9%、20.5%、3.6%、19.7%、12.3%，详见附表 1、图 1-1。

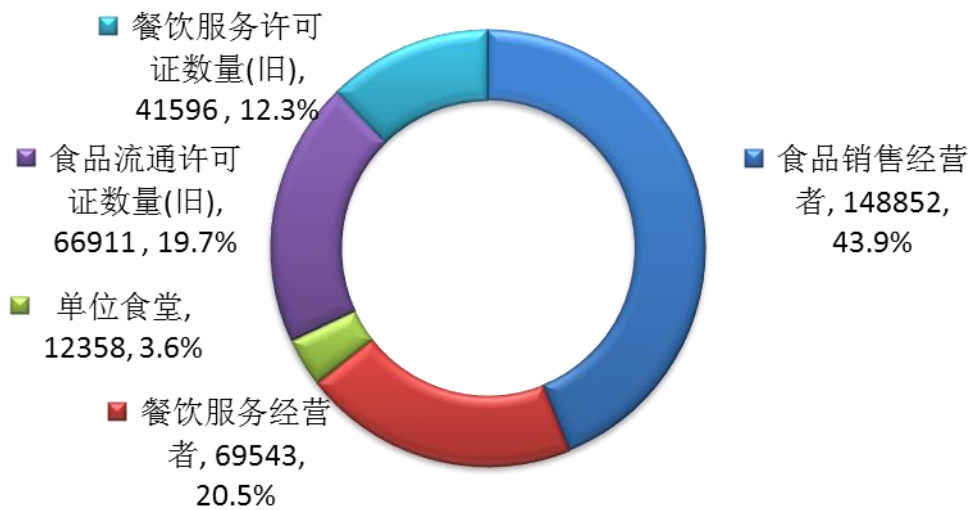


图 1-1 截至 2018 年 2 月底全省食品经营许可情况

单位：件

(二) 食品日常监管情况

1、食品生产环节日常监管情况

2018 年第 1 季度全省食品生产环节检查生产主体次数 6304 家次，其中食品生产企业 2583 家次，食品添加剂生产企业 56 家次，食品加工小作坊 3665 家次；快检食品批次数 149 批次，其中食品生产企业 84 批次，食品加工小作坊 65 批次；快检不合格食品批次数 11 批次，其中食品生产企业 3 批次，食品加工小作坊 8 批次；发现违法违规生产主体数 385 家次，其中食品生产企业 148 家次，食品加工小作坊 237 家次；发现违法违规问题数 645 个，其中食品生产企业 336 个，食品加工小作坊 309 个；完成整改生产主体数 397 家次，其中食品生产企业 161 家次，食品加工小作坊 236 家次。详见附表 3。

2、食品经营环节日常监管情况

2018 年第 1 季度全省食品经营环节检查经营主体次数 123318 家次，



其中销售环节 74652 家次,餐饮服务环节 48666 家次;快检食品批次数食用农产品 2638 批次、销售环节 1193 批次、餐饮服务环节 2241 批次;快检不合格食品批次数食用农产品 5 批次、销售环节 63 批次、餐饮服务环节 53 批次;发现违法违规经营主体数 2682 家,其中销售环节 1077 家,餐饮服务环节 1605 家;发现违法违规问题数 3528 个,其中销售环节 1431 个,餐饮服务环节 2097 个;完成整改经营主体数 2683 家,其中销售环节 1080 家,餐饮服务环节 1603 家。详见附表 4。

(三) 食品投诉举报情况

2018 年第 1 季度全省共受理食品投诉举报 1497 件(同比增长 78.6%),占投诉举报总量(食品、保健食品、药品、医疗器械、化妆品)的 82.3%。立案 43 件,结案 39 件。详见附表 5、图 1-2。

2018 年第 1 季度,受理食品投诉举报第一名是南昌市,其次是吉安市、省局行政受理与投诉举报中心、抚州市、赣州市。立案第一名是省局行政受理与投诉举报中心,其次是宜春市、赣州市、抚州市、鹰潭市、共青城市。结案第一名是省局行政受理与投诉举报中心,其次是吉安市、宜春市、抚州市、鹰潭市、共青城市。详见附表 15。

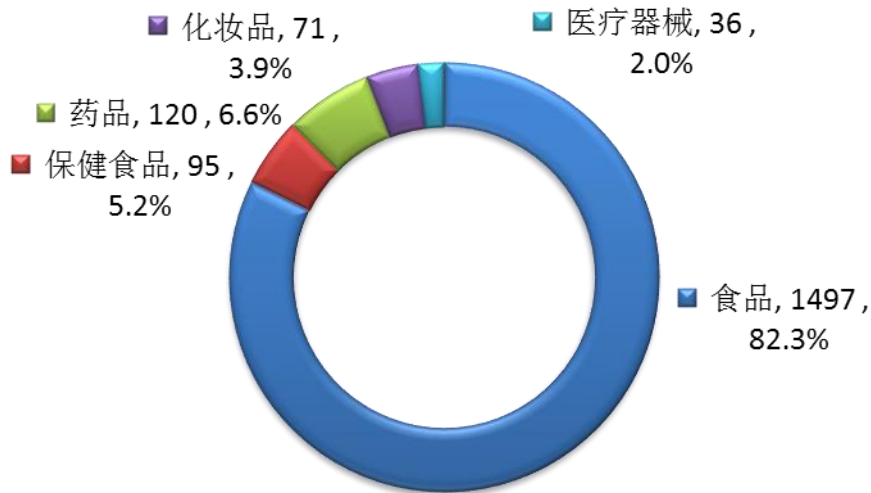


图 1-2 2018 年第 1 季度全省受理投诉、举报情况

单位: 件

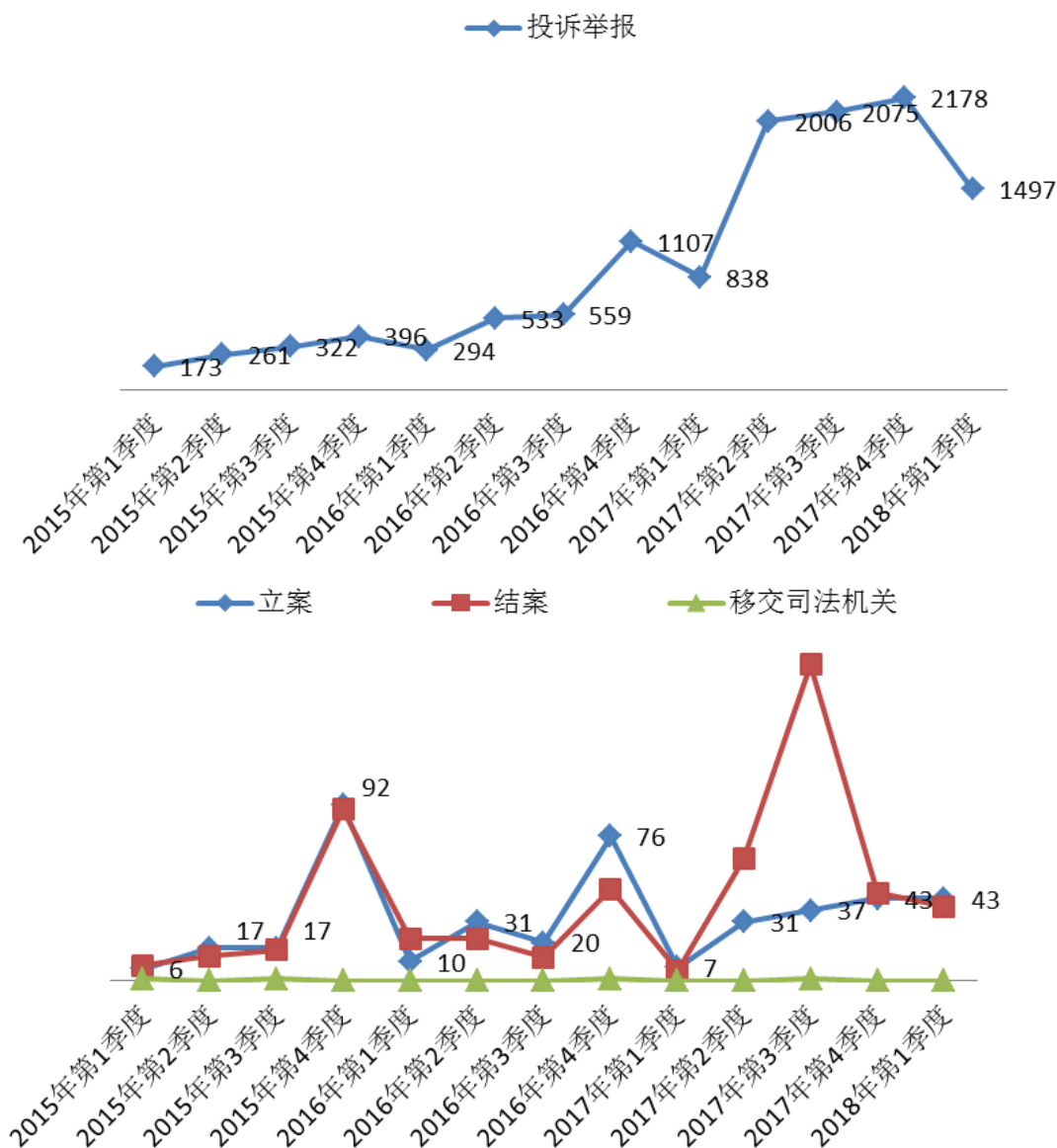


图 1-3 受理食品投诉举报情况

单位：件

(四) 违法食品安全案件查处情况

2018 年第 1 季度共查处食品案件 1016 件（同比增长 177.0%），货值金额 85.65 万元，没收违法所得金额 18.81 万元，罚款金额 1014.87 万元，责令停产停业 1 户次，查处无证 18 户，行政处罚案件信息公开数 1016 件，符合公开条件的行政处罚案件 1016 件。详见附表 9、10。

2018 年第 1 季度查处食品案件数和货值金额较同比增长、环比下降。详见图 1-4。

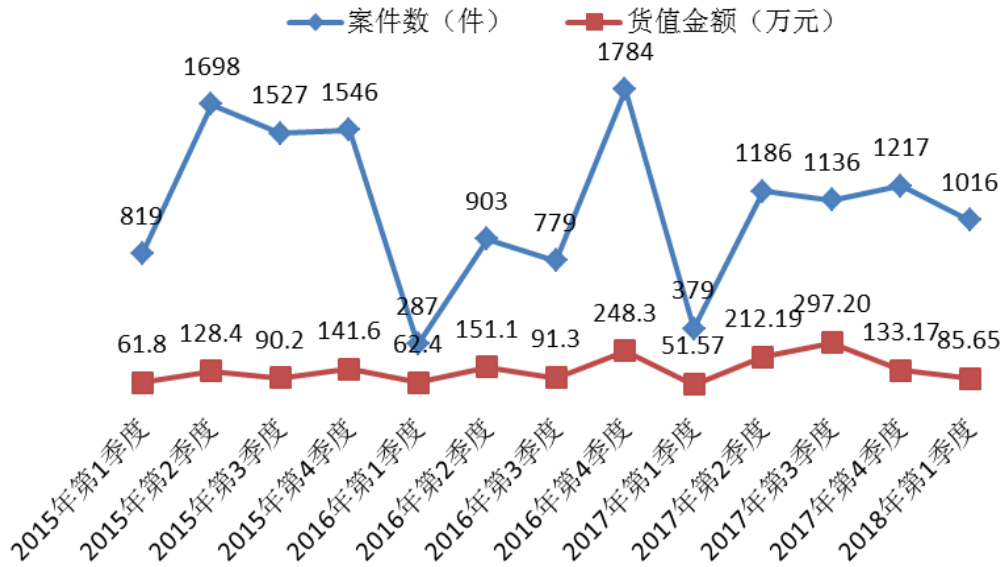


图 1-4 2015 年-2018 年食品案件数及货值金额比较

2018 年第 1 季度查处食品一般程序案件 1016 件，其中食品生产企业案件 92 件，占食品一般程序案件的 9.1%；食品加工小作坊案件 38 件，占食品一般程序案件的 3.7%；食品销售案件 355 件，占食品一般程序案件的 34.9%；餐饮服务案件 495 件，占食品一般程序案件的 48.7%；单位食堂案件 36 件，占食品一般程序案件的 3.5%。查处食品案件全省前 5 名的地区是上饶市、赣州市、九江市、吉安市、萍乡市。详见附表 9、10、图 1-5。

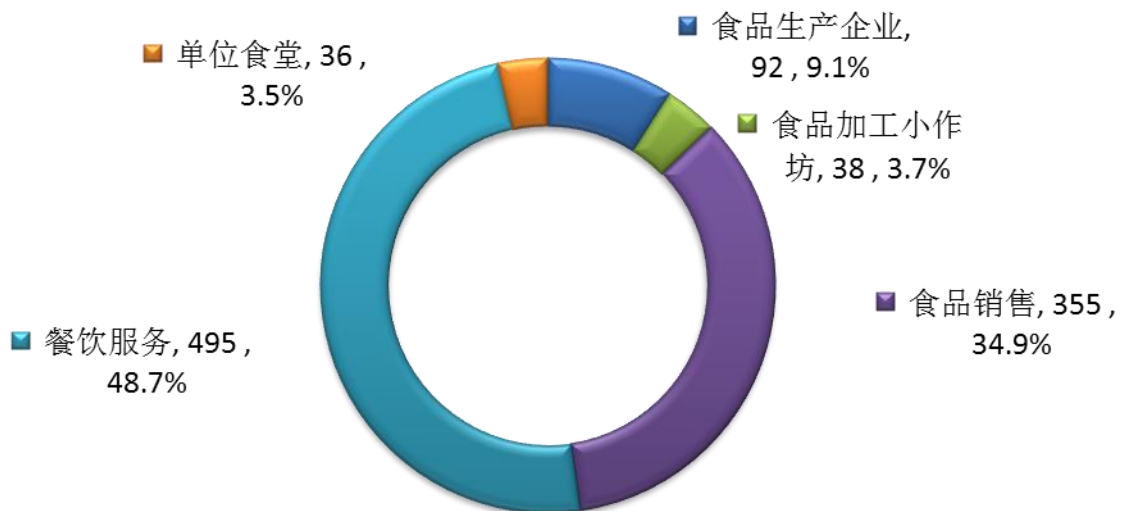


图 1-5 2018 年第 1 季度违法食品一般程序案件查处情况 单位：件

2018 年第 1 季度日常监管和专项检查为查处食品案件的主要渠道。来源于日常监管和专项检查的案件 800 件，占食品案件总数的 78.7%；来



源于抽检监测的案件 118 件，占食品案件总数的 11.6%；来源于投诉举报的案件 46 件，占食品案件总数的 4.5%；来源于执法检查的案件 43 件，占食品案件总数的 4.2%；来源于其他的案件 6 件，占食品案件总数的 0.6%；来源于其他部门通报的案件 3 件，占食品案件总数的 0.3%。详见附表 9、图 1-6。

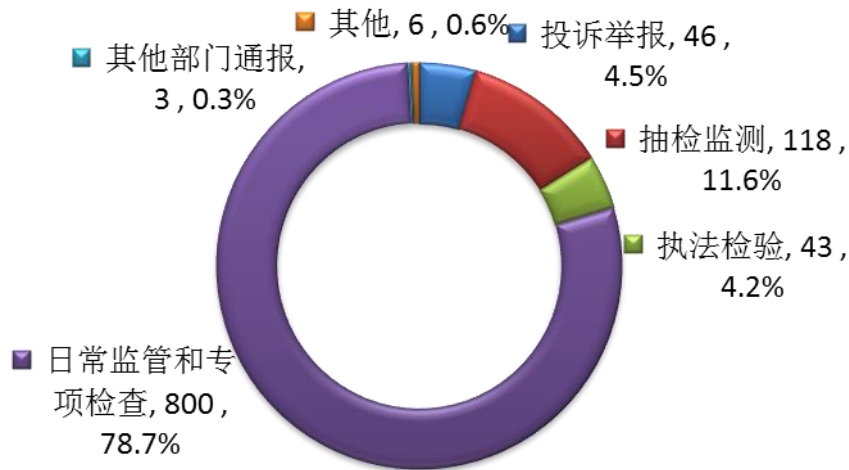


图 1-6 2018 年第 1 季度违法食品案件来源情况

单位：件

从货值金额划分来看，5 万元以下的案件 1015 件，占食品案件总数的 99.9%。5—20 万元的案件 1 件，其中经营环节 1 件。详见附表 9。

二、保健食品监督管理

（一）保健食品生产、经营企业日常监管情况

2018 年第 1 季度全省检查保健食品企业次数 4614 家次，其中保健食品生产企业 139 家次，保健食品经营企业 4475 家次；快检保健食品批次 224 批次，其中保健食品经营企业 224 批次；检出不合格保健食品批次 1 批次，其中保健食品经营企业 1 批次。详见附表 11。

（二）保健食品投诉举报情况

2018 年第 1 季度全省共受理保健食品投诉举报 95 件（同比增长 79.2%），占投诉举报总量（食品、保健食品、药品、医疗器械、化妆品）的 5.2%。结案 1 件。详见附表 5、图 1-2。受理保健食品投诉举报数量第一名是省抚州市，其次是省局行政受理与投诉举报中心、南昌市、赣州市、吉安市。结案的有：吉安市。详见附表 12。

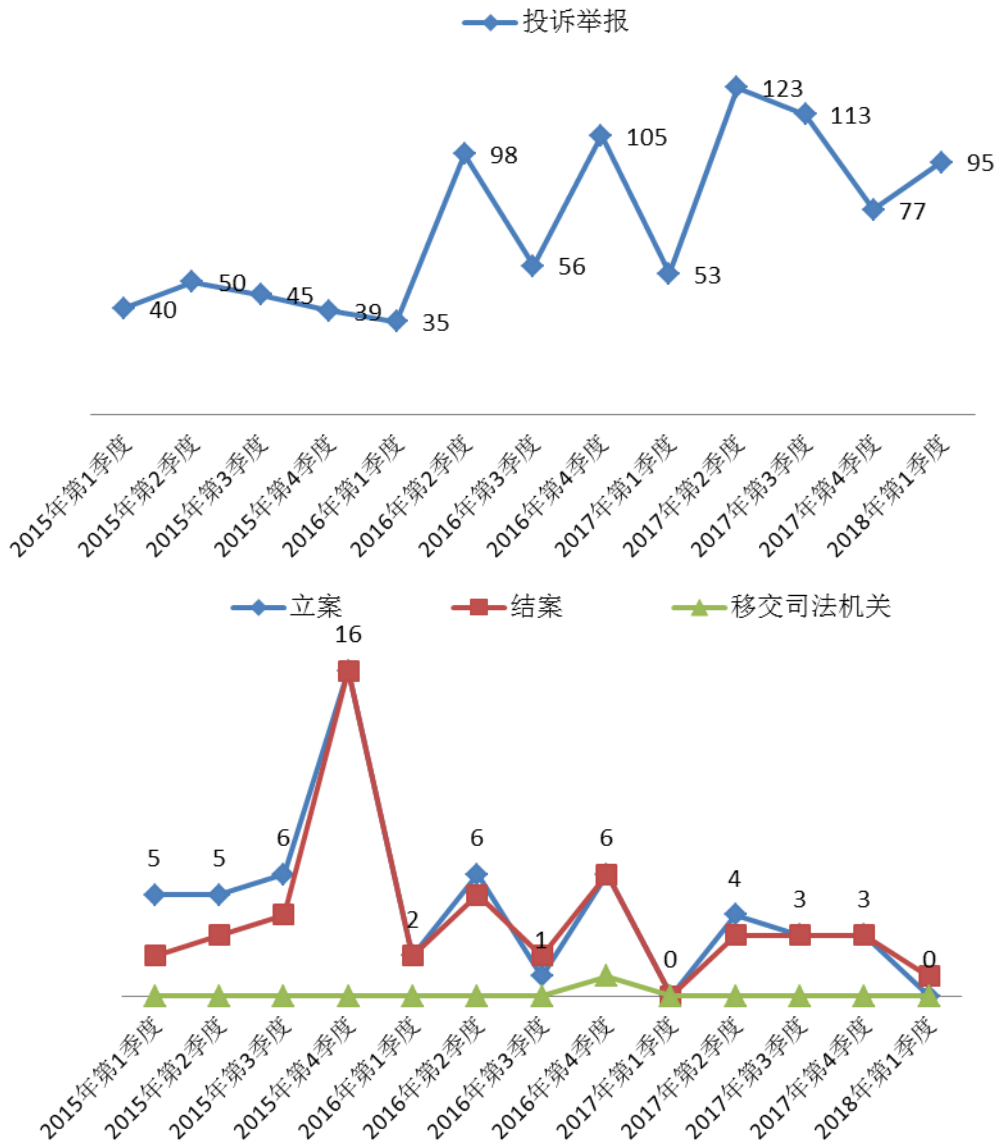


图 2-1 受理保健食品投诉举报情况

单位：件

(三) 违法保健食品案件查处情况

2018 年 第 1 季 度 共 查 处 保 健 食 品 案 件 14 件 (同 比 增 长 48.3%) , 货 值 金 额 2.25 万 元 , 罚 款 金 额 33.31 万 元 , 没 收 违 法 所 得 金 额 0.57 万 元 , 责 令 停 产 停 业 2 户 , 行 政 处 罚 案 件 信 息 公 开 数 14 件 , 符 合 公 开 条 件 的 行 政 处 罚 案 件 14 件 。 详 见 附 表 13、15。 查 处 保 健 食 品 案 件 全 省 前 5 名 的 地 区 是 九 江 市、 宜 春 市、 省 稽 查 局、 新 余 市、 鹰 潭 市、 抚 州 市。 详 见 附 表 15。

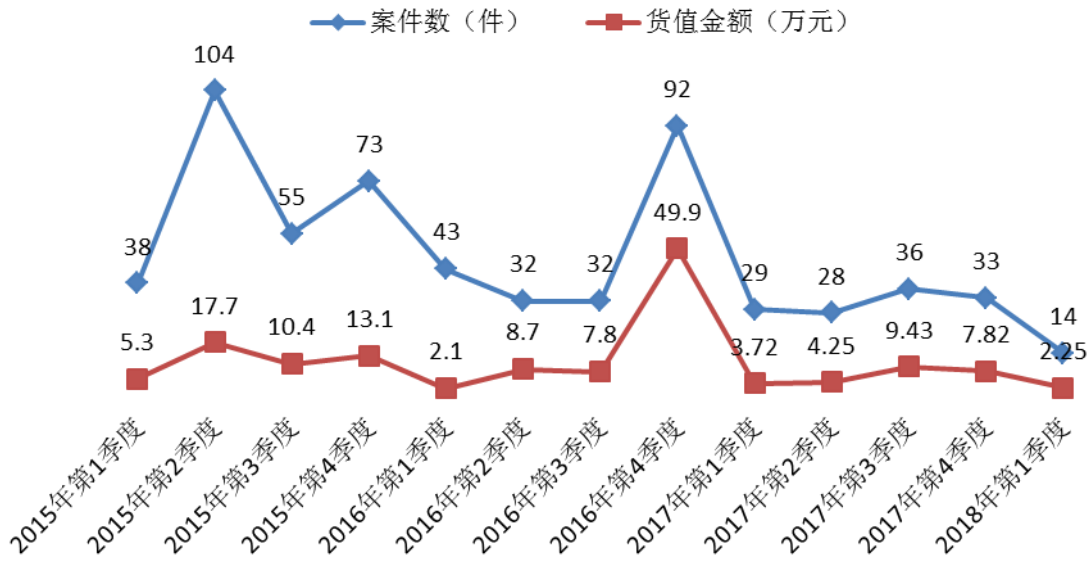


图 2-2 2015 年-2018 年保健食品案件数及货值金额比较

从货值金额划分来看，保健食品违法案件全部为 5 万元以下的案件，共 14 件。详见附表 31。

三、药品监督管理

(一) 省局行政受理事项受理情况

2018 年第 1 季度省局受理按药品分类，其中新药生产批准申请 1 件；药品补充申请 51 件。药品补充备案申请 87 件，再注册申请 32 件。详见附表 16、图 3-1。

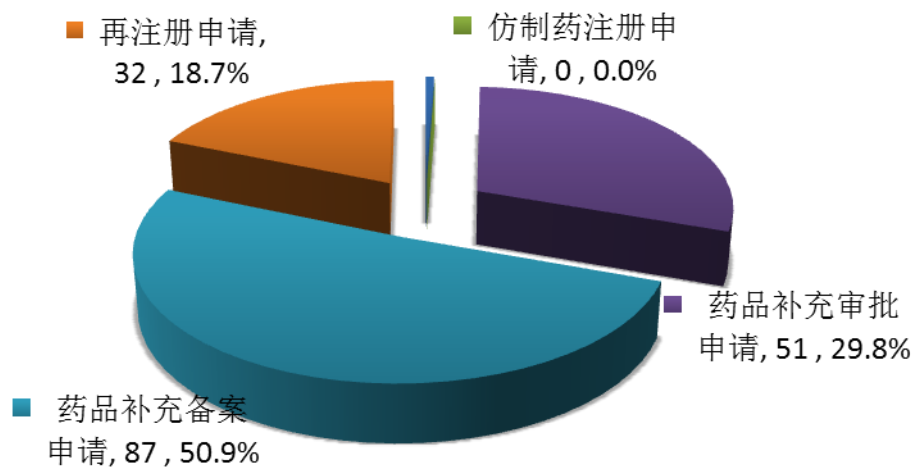


图 3-1 2018 年第 1 季度省局药品受理情况

单位：件

(二) 药品生产企业日常监管情况

2018 年第 1 季度全省检查药品生产企业 234 家次，其中基本药物生产企业 112 家次，血液制品、注射剂等高风险品种生产企业 25 家次，发



现违法违规的生产企业 39 家次，责令整改的生产企业 37 家次，收回 GMP 证书 2 起。详见附表 17。

(三) 药品经营企业日常监管情况

2018 年第 1 季度全省检查药品经营企业 3899 家次，其中批发企业 233 家次、零售企业 3666 家次；存在违法违规的经营企业 326 家次，其中批发企业 18 家次、零售企业 308 家次；完成整改的经营企业其他 269 家次，其中批发企业 17 家次、零售企业 252 家次；撤销 GSP 证书 1 张，其中批发企业 1 张；移交稽查部门立案查处 20 家次，其中零售企业 20 家次。详见附表 18。

(四) 地方药品抽验情况

2018 年第 1 季度全省药品抽验批次 131 批次，不合格批次 7 批次，不合格率 5.3%。其中，共检验国家基本药物批次 30 批次，无不合格批次。详见附表 19。

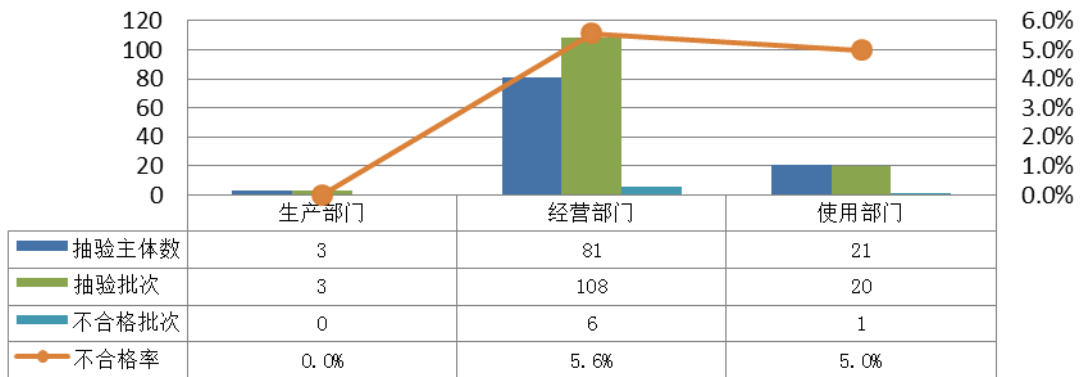


图 3-2 2018 年第 1 季度地方药品抽验情况

(五) 药品投诉举报情况

2018 年第 1 季度全省共受理药品投诉举报 120 件(同比增长 20.0%)，占投诉举报总量(食品、保健食品、药品、医疗器械、化妆品)的 6.6%。立案 3 件，结案 4 件。详见附表 5、图 1-2。受理药品投诉举报数量第一名是省局行政受理与投诉举报中心，其次是九江市、南昌市、抚州市、吉安市。立案的有：宜春市、省局行政受理与投诉举报中心。结案的有：宜春市、省局行政受理与投诉举报中心、吉安市。详见附表 20。

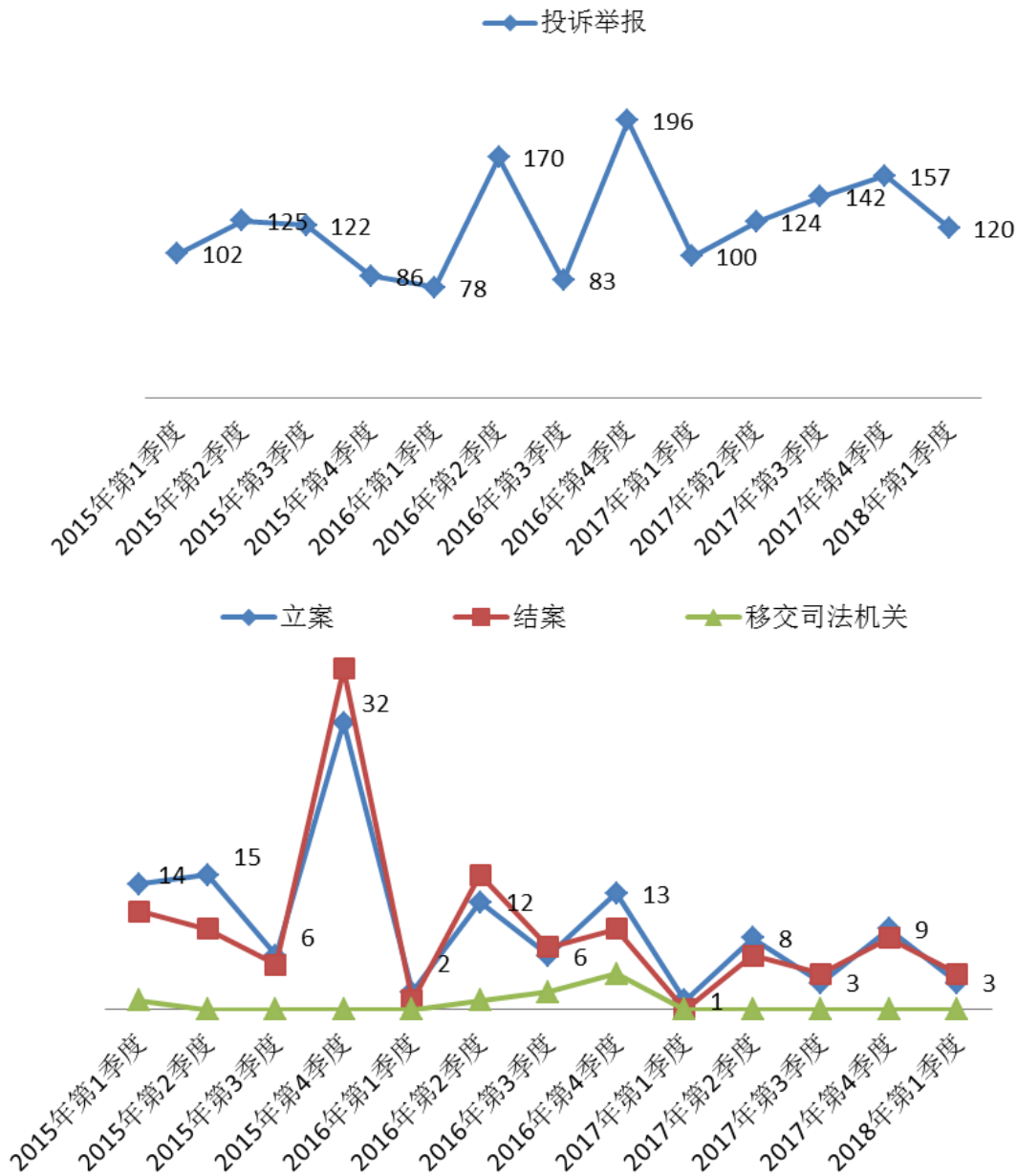


图 3-3 受理药品投诉举报情况

单位：件

(六) 药品案件查处情况

2018 年第 1 季度共查处药品案件 232 件(同比增长 8.9%), 货值金额 58.89 万元, 罚款金额 147.14 万元, 没收违法所得金额 39.71 万元。药品案件中责令停产停业 11 户, 吊销许可证 3 件, 行政处罚案件信息公开数 189 件, 符合公开条件的行政处罚案件 189 件, 详见附表 21。查处药品案件全省前 5 名的地区是赣州市、吉安市、樟树市、新余市、景德镇市。详见附表 23。

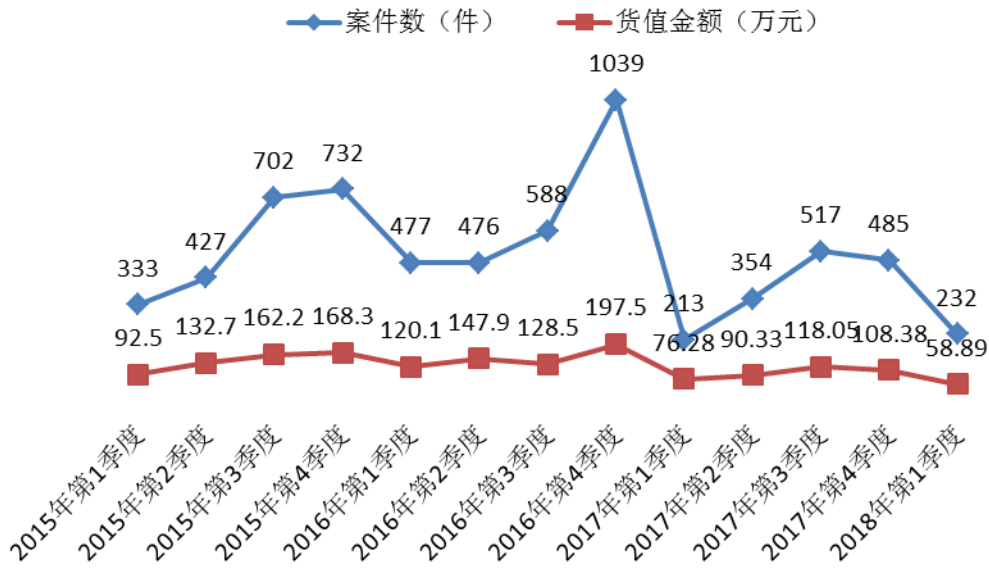


图 3-4 2015 年-2018 年药品案件数及货值金额比较

从货值金额划分来看，药品主要集中在货值5万元以下，案件数为229件，占药品案件总数的98.7%。5—20万元的案件3件。详见附表21。

2018年第1季度日常监管和专项检查为查处药品案件的主要渠道。药品案件来源于监督抽验的案件104件，占药品案件总数的44.8%；来源于日常监管和专项检查的案件78件，占药品案件总数的33.6%；来源于执法检查的案件25件，占药品案件总数的10.8%；来源于其他的案件20件，占药品案件总数的8.6%；来源于投诉举报的案件5件，占药品案件总数的2.2%。详见附表21、图3-5。

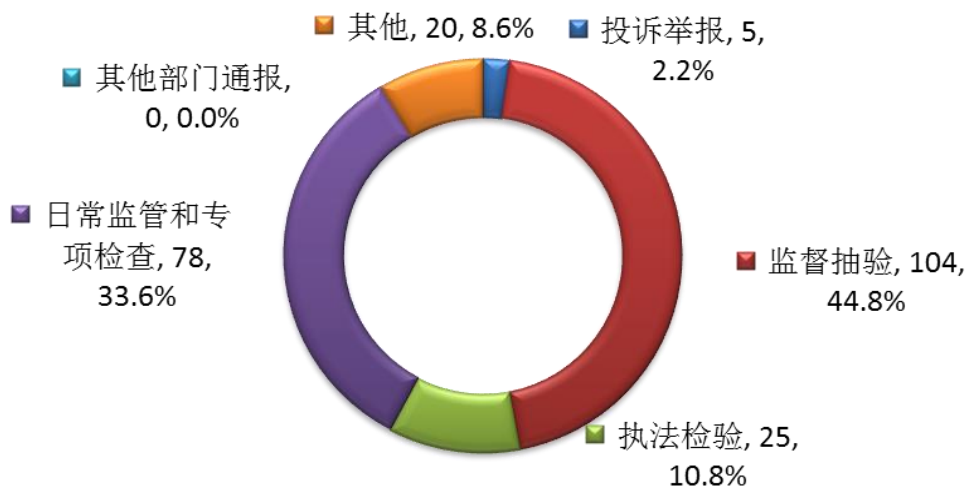


图 3-5 2018 年第 1 季度违法药品案件来源情况

单位：件



(七) 食品药品监管部门查办侵权假冒案件情况

2018年第1季度生产销售假药立案2件,行政处罚案件信息公开数2件,符合公开条件的行政处罚案件数2件;生产销售劣药案件共立案44件,行政处罚案件信息公开数21件,符合公开条件的行政处罚案件数21件;生产销售不符合标准的医疗器械共立案8件,行政处罚案件信息公开数10件,符合公开条件的行政处罚案件数10件。详见附表24。

生产销售假药立案的地区有:宜春市;生产销售劣药案件立案全省前5名的是樟树市、景德镇市、南昌市、赣州市、抚州市。生产销售不符合标准的医疗器械立案全省前5名的是抚州市、景德镇市、南昌市、萍乡市、樟树市。详见附表25。

四、医疗器械监督管理

(一) 医疗器械审批情况

2018年第1季度,全省受理境内第二类医疗器械本期受理首次注册14件、受理本期延续注册3件、受理许可事项变更3件。详见附表26。

2018年第1季度,全省批准境内第一类医疗器械本期备案928件;境内第二类医疗器械本期批准首次注册36件、批准本期延续注册31件、批准许可事项变更14件。截至2018年2月底,共有境内第一类医疗器械备案1384件、境内第二类医疗器械注册证1271件。详见附表26。

(二) 医疗器械生产企业许可、备案情况

截至2018年2月底,可生产一类医疗器械产品的生产企业数量114家,可生产二类医疗器械产品的生产企业数量246家,可生产三类医疗器械产品的生产企业数量31家,详见附表27。

2018年第1季度,全省新增医疗器械生产企业许可证5件,变更医疗器械生产企业许可证33件,延续6件。

(三) 医疗器械经营企业许可、备案情况

截至2018年2月底,仅从事第二类医疗器械经营的企业5630家,仅从事第三类医疗器械经营的企业2069家,同时从事第二、三类医疗器械经营的企业4316家,仅从事无菌医疗器械经营的企业892家,仅从事植入性医疗器械经营的企业100家,同时从事无菌和植入性医疗器械经营的企业3547家,从事体外诊断试剂(IVD)经营的企业574家,为其他医疗器械生产经营企业提供贮存、配送服务的医疗器械经营企业33家。详见附



表 28。

截至 2018 年 2 月底，全省医疗器械经营许可 6385 件，备案 9946 件。详见附表 28。

(四) 医疗器械生产日常监督情况

2018 年第 1 季度检查医疗器械生产企业总家次 156 家次，其中生产一类医疗器械产品的生产企业 83 家次，生产二类医疗器械产品的生产企业 66 家次，生产三类医疗器械产品的生产企业 8 家次，检查国家重点监管企业 4 家次。全面检查高风险企业含无菌医疗器械的生产企业 13 家，其中未通过检查 0 家，未通过率 0%；检查高风险企业含植入性医疗器械的生产企业 2 家，未通过检查 0 家，未通过率 0%；检高风险企业查第三类医疗器械的生产企业 3 家，未通过检查 0 家，未通过率 0%。存在违反医疗器械相关管理规定行为的企业 16 家次，完成整改的生产企业 16 家次。详见附表 29。

(五) 医疗器械经营、使用日常监督情况

2018 年第 1 季度检查经营企业、使用单位家次 3145 家次，其中经营企业 1617 家次，使用单位 1528 家次。存在违规行为的企业或单位 261 家次，其中经营企业 148 家次，使用单位 113 家次。完成整改的企业或单位 248 家次，其中经营企业 140 家次，使用单位 108 家次。移交稽查部门立案查处 9 家，其中经营企业 7 家，使用单位 2 家。详见附表 30。

(六) 地方医疗器械抽验情况

2018 年第 1 季度全省共抽验医疗器械 113 批次，不合格 6 批次，不合格率 5.3%。详见附表 31。

(七) 医疗器械投诉举报情况

2018 年第 1 季度全省共受理医疗器械投诉举报 36 件（同比增长 71.4%），占投诉举报总量（食品、保健食品、药品、医疗器械、化妆品）的 2.0%。立案 1 件，结案 1 件。详见附表 5、图 1-2。受理医疗器械投诉数量第一名是省局行政受理与投诉举报中心，其次为九江市、赣州市、南昌市、吉安市、宜昌市。立案的有：省局行政受理与投诉举报中心。结案的有：省局行政受理与投诉举报中心。详见附表 32。

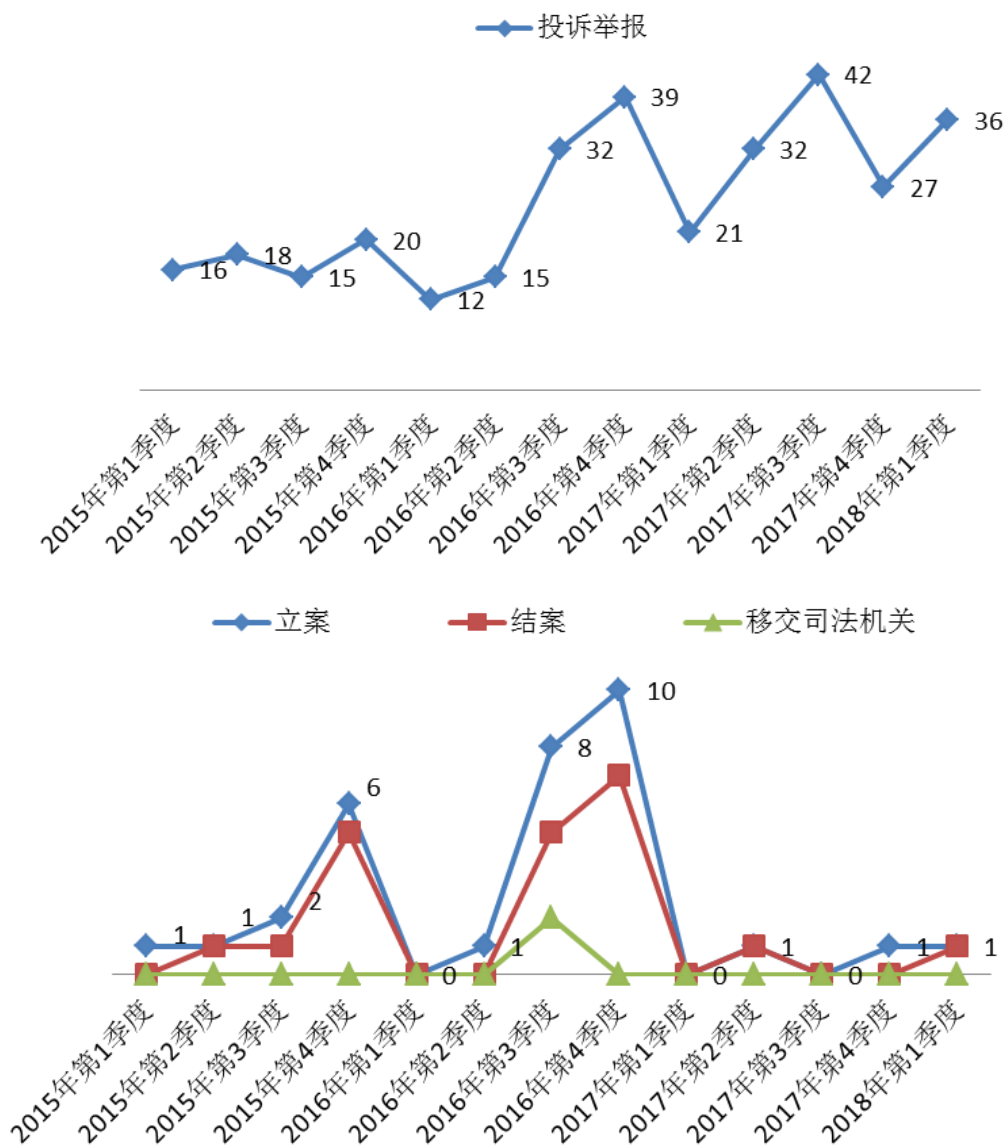


图 4-1 受理医疗器械投诉举报情况

单位：件

(八) 医疗器械案件查处情况

2018 年第 1 季度共查处医疗器械案件 80 件 (同比增长 14.3%), 货值金额 106.01 万元, 罚款金额 248.05 万元, 没收违法所得金额 45.97 万元, 行政处罚案件信息公开数 80 件, 符合公开条件的行政处罚案件 80 件。详见附表 33、35。查处医疗器械案件全省前 5 名的地区是赣州市、景德镇市、九江市、南昌市、上饶市。详见附表 35。

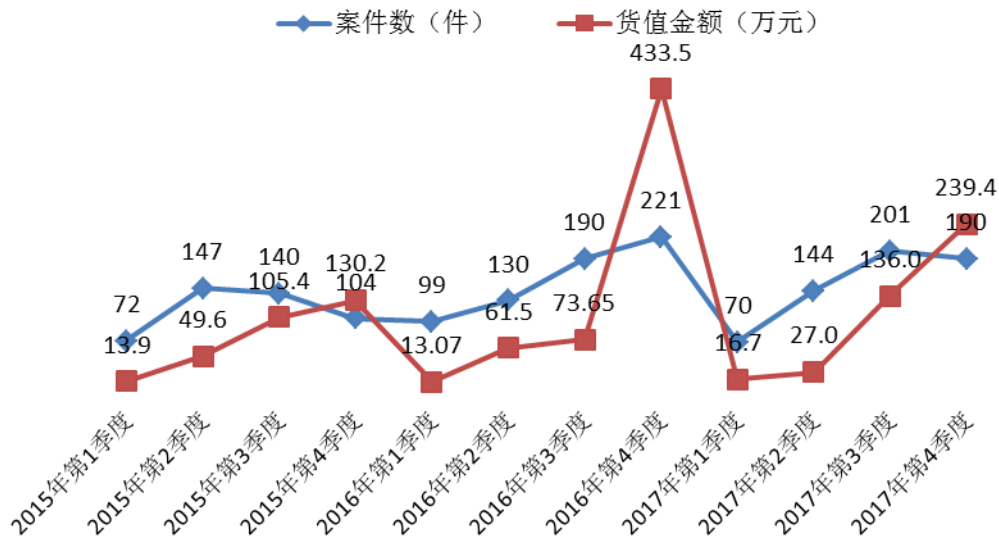


图 4-2 2015 年-2018 年医疗器械案件数及货值金额比较

从货值金额划分来看，医疗器械案件主要集中在货值5万元以下，案件数为79件，占药品案件总数的98.8%。50—1000万元的案件1件。详见附件33。

2018年第1季度日常监管和专项检查为查处药品案件的主要渠道。医疗器械案件主要来源于日常监管和专项检查的案件41件，占医疗器械案件总数的51.3%；来源于监督抽验的案件22件，占医疗器械案件总数的27.5%；来源于执法检验的案件10件，占医疗器械案件总数的12.5%；来源于其他的案件3件，占医疗器械案件总数的3.8%；来源于投诉举报的案件12件，占医疗器械案件总数的2.5%；来源于其他部门通报的案件2件，占医疗器械案件总数的2.5%。从主要违法主体来看，其中医疗机构47件，占主要违法主体的58.8%；经营企业23件，占主要违法主体的28.8%；生产企业8件，占主要违法主体的10.0%；其他2件，占主要违法主体的2.5%。详见附件33、图4-3、4-4。

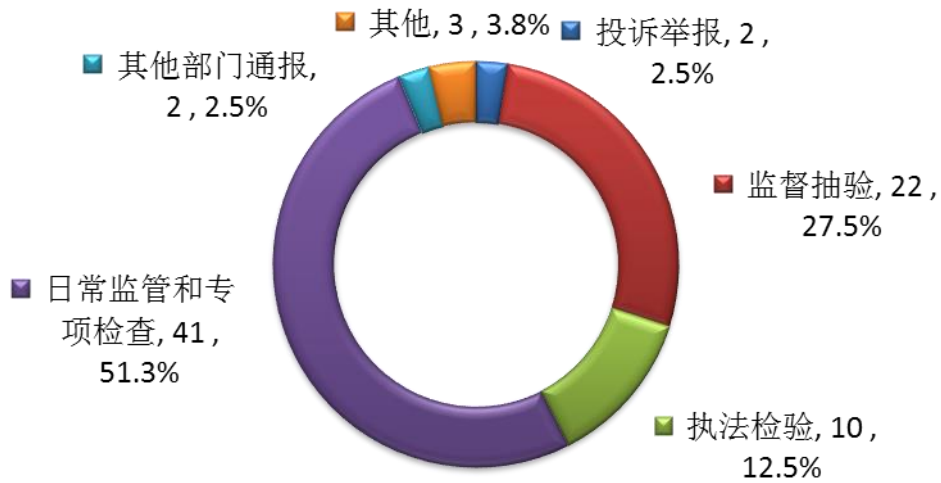


图 4-3 2018 年第 1 季度违法医疗器械案件来源情况

单位：件

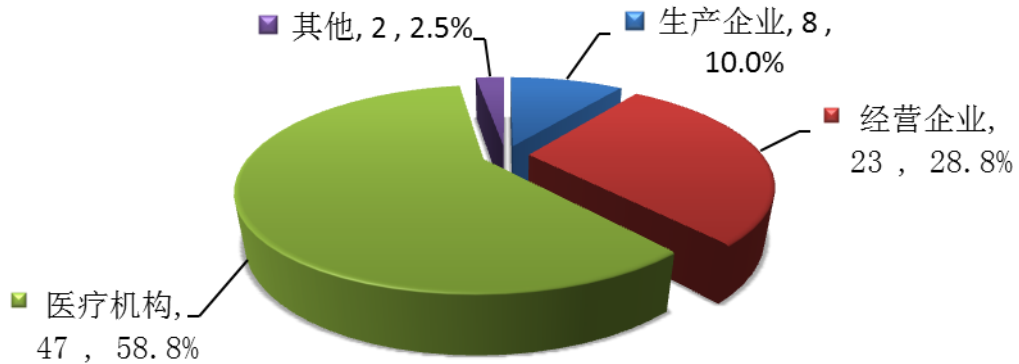


图4-4 2018年第1季度违法医疗器械案件主体情况

单位：家

五、化妆品监督管理

(一) 化妆品生产企业日常监督情况

2018年第1季度全省检查化妆品生产企业次数66家次，检查化妆品品种数425种次，抽验化妆品批次168批次，检出不合格化妆品批次0批次，发现生产记录缺失、不完整3家。详见附表36。

(二) 化妆品投诉举报情况

2018年第1季度全省共受理化妆品投诉举报71件(同比增长57.8%)，占投诉举报总量(食品、保健食品、药品、医疗器械、化妆品)的3.9%。立案2件，结案2件。详见附表5、图1-2。受理化妆品投诉数量居第一名是南昌市，其次是吉安市、省局行政受理与投诉举报中心、抚州市、九



江市。立案的有：省局行政受理与投诉举报中心。结案的有：省局行政受理与投诉举报中心。详见附表 37。

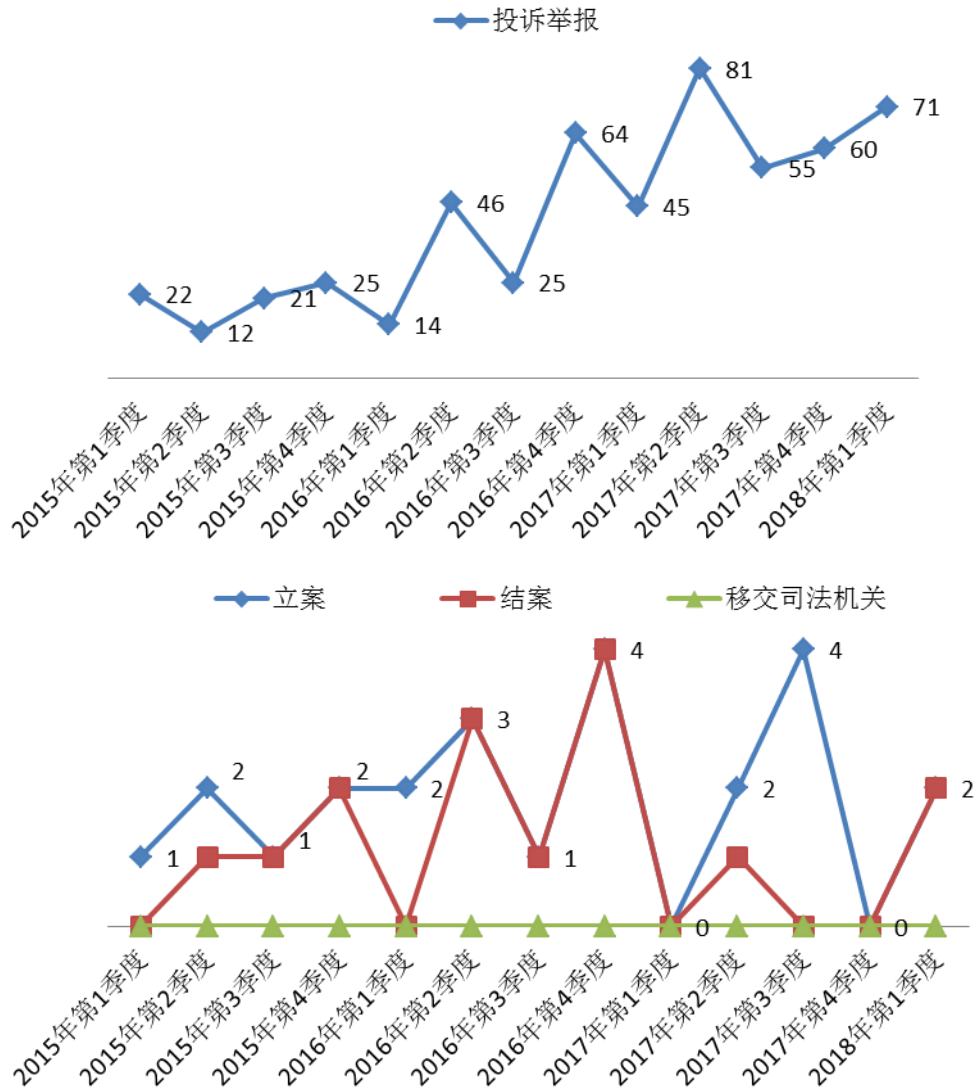


图5-1 受理化妆品投诉举报情况

单位：件

(三) 化妆品案件查处情况

2018年第1季度共查处化妆品案件8件（同比增长33.3%），货值金额1.09万元，罚款金额3.3万元，没收违法所得金额0.67万元，移送司法机关1件，行政处罚案件信息公开数8件，符合公开条件的行政处罚案件8件。查处化妆品案件前5名的地区为：九江市、赣州市、上饶市、南昌市、抚州市。详见附表38、40。

从货值金额划分来看，化妆品案件全部为货值2万元以下，案件数为8件。详见附表38。

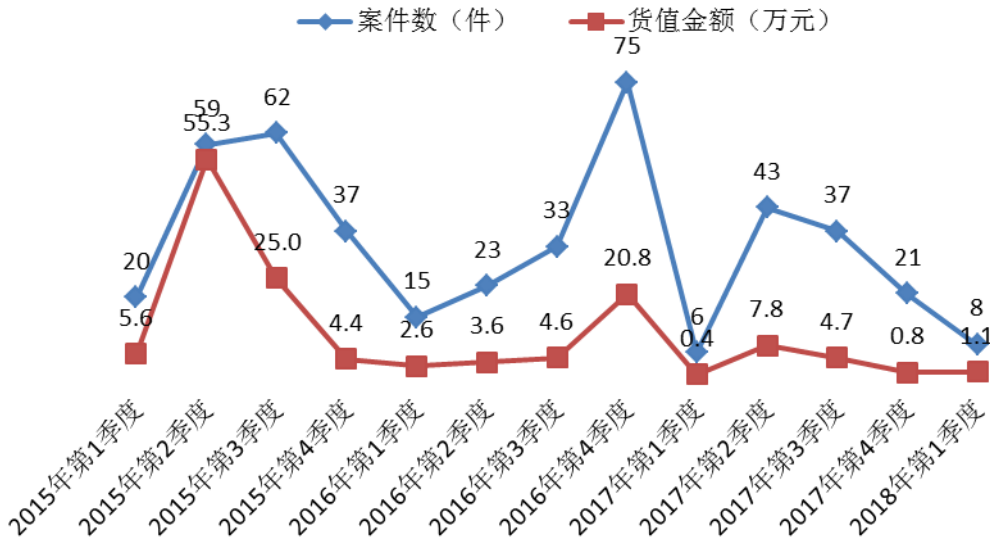


图5-2 2015年-2018年化妆品案件数及货值金额比较

2018年第1季度日常监管和专项检查为查处化妆品案件的主要渠道。来源于日常监管和专项检查的案件3件，占化妆品案件总数的37.5%；来源于抽验监测的案件2件，占化妆品案件总数的25.0%；来源于投诉举报的案件2件，占化妆品案件总数的25.0%。详见附表38、图5-3。

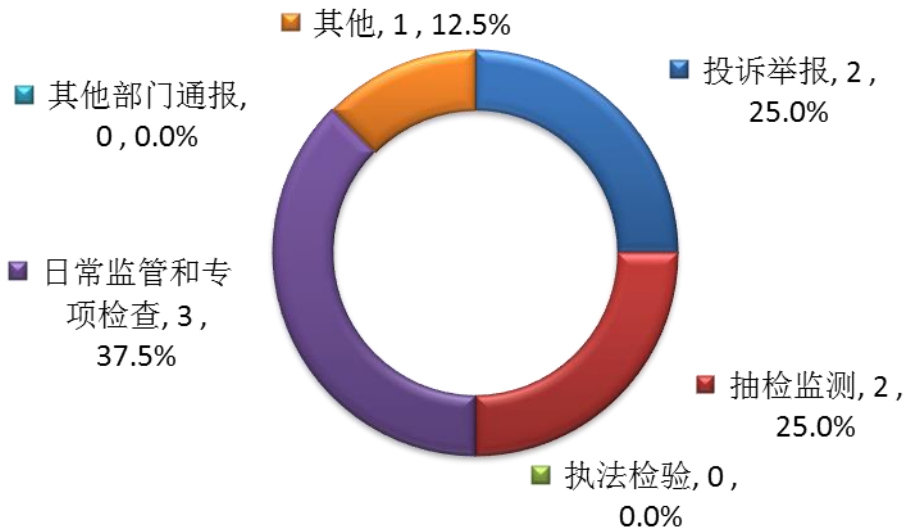


图 5-3 2018 年第 1 季度违法化妆品案件来源情况

单位：件



附 表

目 录

附表 1	2018 年第 1 季度食品经营许可情况	20
附表 2	截至 2018 年 2 月底全省食品经营许可证（新）情况	21
附表 3	食品生产环节日常监管情况	21
附表 4	2018 年第 1 季度食品经营日常监管情况	22
附表 5	2018 年第 1 季度投诉、举报情况	22
附表 6	全省食品投诉、举报情况	23
附表 7	2018 年第 1 季度生产环节违法食品安全案件查处情况 ..	24
附表 8	2018 年第 1 季度经营环节违法食品安全案件查处情况 ..	25
附表 9	2018 年第 1 季度违法食品安全案件查处情况	26
附表 10	2018 年第 1 季度全省违法食品安全案件查处情况	27
附表 11	保健食品生产、经营企业日常监管情况	28
附表 12	全省保健食品投诉、举报情况	28
附表 13	违法保健食品案件查处情况	29
附表 14	2018 年第 1 季度全省违法保健食品案件查处情况	30
附表 15	全省查处保健食品案件情况	31
附表 16	省局行政受理事项受理情况	31
附表 17	药品生产日常监管情况	32
附表 18	药品经营日常监管情况	32
附表 19	2018 年第 1 季度地方药品抽验情况	33
附表 20	全省药品投诉、举报情况	33
附表 21	2018 年第 1 季度违法药品案件查处情况	34
附表 22	2018 年第 1 季度全省违法药品案件查处情况	35
附表 23	全省违法药品案件查处情况	36
附表 24	2018 年第 1 季度食品药品监管部门查办侵权假冒案件情况	36
附表 25	2018 年第 1 季度全省食品药品监管部门查办侵权假冒案件情况	37
附表 26	2018 年第 1 季度医疗器械审批情况	38
附表 27	医疗器械生产企业许可及备案情况	38



附表 28	医疗器械经营企业许可、备案情况.....	39
附表 29	医疗器械生产日常监督情况.....	40
附表 30	医疗器械经营、使用日常监督情况.....	40
附表 31	2018 年第 1 季度地方医疗器械抽验情况	41
附表 32	全省医疗器械投诉、举报情况.....	41
附表 33	违法医疗器械案件查处情况.....	42
附表 34	2018 年第 1 季度全省违法医疗器械案件查处情况	43
附表 35	全省违法医疗器械案件查处情况.....	44
附表 36	化妆品生产企业日常监督情况.....	44
附表 37	全省化妆品投诉、举报情况.....	45
附表 38	违法化妆品案件查处情况.....	46
附表 39	2018 年第 1 季度全省违法化妆品案件查处情况	47
附表 40	全省违法化妆品案件查处情况.....	48



附表 1

2018 年第 1 季度食品经营许可情况

单位：件

分 类		上期末 实有	本期 新增	本期 注销	期末 实有	
主体业态	食品销售经营者	140971	8557	676	148852	
	其中：互联网经营	2517	232	49	2700	
	餐饮服务经营者	64994	4953	404	69543	
	其中	内设中央厨房	254	16	9	261
		集体用餐配送单位	196	0	3	193
		互联网经营	589	63	0	652
	单位食堂	11420	1011	73	12358	
	其中：学校食堂	5817	621	25	6413	
食品经营许可证数量（新）	217385	14521	1153	230753		
食品经营项目类型	预包装食品销售（含冷藏冷冻食品、不含冷藏冷冻食品）	137284	8014	542	144756	
	其中	其中：含冷藏冷冻食品	70186	4745	226	74705
		其中：不含冷藏冷冻食品	67098	3269	316	70051
	散装食品销售（含冷藏冷冻食品、不含冷藏冷冻食品）	54888	3925	156	58657	
	其中	其中：含冷藏冷冻食品	22073	1772	101	23744
		其中：不含冷藏冷冻食品	32815	2153	55	34913
	特殊食品销售	24493	2587	109	26971	
	其中	保健食品	10829	1404	35	12198
		特殊医学用途食品	789	62	19	832
		婴幼儿配方乳粉	12312	1178	65	13425
		其他婴幼儿配方食品	8154	552	22	8684
	其他类食品销售	5161	412	0	5573	
	热食类食品制售	65018	4949	858	69109	
	冷食类食品制售	8401	225	19	8607	
	生食类食品制售	5103	57	0	5160	
糕点类食品制售	7288	287	3	7572		
自制饮品制售	7728	473	19	8182		
其他类食品制售	20543	80	6	20617		
许可证	食品流通许可证数量(旧)	75243	0	8332	66911	
	餐饮服务许可证数量(旧)	44662	0	3066	41596	
	有效许可证数量总和	337290	14521	12551	339260	



附表 2

截至 2018 年 2 月底全省食品经营许可证（新）情况

单位：件

地区	食品销售经营者 期末实有数量	餐饮服务经营者 期末实有数量	单位食堂 期末实有数量	食品经营许可证（新） 期末实有数量
南昌市	12424	10085	1220	23729
景德镇市	3130	2427	510	6067
萍乡市	9046	1637	307	10990
九江市	15244	7337	1245	23826
新余市	3160	1639	299	5098
鹰潭市	4417	2712	473	7602
赣州市	32748	15780	2911	51439
吉安市	14908	5707	1596	22211
宜春市	11923	6517	1347	19787
抚州市	7426	4523	695	12644
上饶市	29718	8581	1352	39651
樟树市	0	0	0	0
瑞金市	760	236	16	1012
安福县	732	349	66	1147
丰城市	1374	682	114	2170
南城县	773	323	29	1125
鄱阳县	0	141	111	252
共青城市	1069	867	67	2003
合计	148852	69543	12358	230753

附表 3

食品生产环节日常监管情况

指标名称	计量单位	2018 年第 1 季度			
		食品生产 企业	食品添加剂生 产企业	食品加工 小作坊	合计
检查生产主体家数	家	1835	38	2640	4513
检查生产主体次数	家次	2583	56	3665	6304
出动检查人次	人次	6145	131	8207	14483
快检生产主体数	家次	39	0	43	82
快检食品批次数	批次	84	0	65	149
快检不合格食品批次数	批次	3	0	8	11
发现违法违规生产主体数	家次	148	0	237	385
其中：非法添加非食用物质	家次	0	0	0	0
其中：超范围或超限量使用食品添加剂	家次	0	0	1	1
发现违法违规问题数	个	336	0	309	645
完成整改生产主体数	家次	161	0	236	397
移交稽查部门立案	家次	9	0	2	11



附表 4 2018 年第 1 季度食品经营日常监管情况

指标名称	计量单位	2018 年第 1 季度				
		食用农产品	销售环节	餐饮服务环节	合计	其中: 农村地区
检查经营主体家数	家	-	53271	37083	90354	20956
检查经营主体次数	家次	-	74652	48666	123318	26525
出动检查人次	人次	-	108467	81060	189527	37616
快检经营主体次数	家次	841	671	1115	2627	602
快检食品批次数	批次	2638	1193	2241	6072	1264
快检不合格食品批次数	批次	5	63	53	121	47
发现违法违规经营主体数	家	-	1077	1605	2682	795
其中: 非法添加非食用物质	家次	-	0	1	1	0
其中: 超范围和超限量使用食品添加剂	家次	-	1	7	8	3
发现违法违规问题数	个	-	1431	2097	3528	1073
完成整改经营主体数	家	-	1080	1603	2683	771
"明厨亮灶"实施户数	户	-	-	5852	-	-
量化分级评定总数	户	-	-	37214	-	-
其中: 优秀	户	-	-	1317	-	-
其中: 良好	户	-	-	10248	-	-
其中: 一般	户	-	-	25649	-	-

附表 5 2018 年第 1 季度投诉、举报情况

单位: 件

项目		食品	保健食品	药品	化妆品	医疗器械	总计	
投诉举报信息接收渠道	电话	1810	234	390	88	36	2558	
	网络	748	58	126	38	19	989	
	信件	96	2	6	3	4	111	
	走访	40	8	34	1	3	86	
	其他	97	8	40	7	3	155	
	合计	2791	310	596	137	65	3899	
接收投诉举报信息分类	投诉举报	受理	1497	95	120	71	36	1819
		不受理	129	22	79	6	3	239
	咨询	1160	190	397	54	26	1827	
	意见建议	5	3	0	6	0	14	
	合计	2791	310	596	137	65	3899	
受理投诉举报环节	研制	0	0	0	0	0	0	
	生产	164	7	23	0	7	201	
	流通	1126	85	79	59	19	1368	
	消费/使用	193	3	15	11	10	232	
	其他	16	0	3	1	0	20	
	合计	1499	95	120	71	36	1821	
办理情况	移送其他部门	11	0	4	0	1	16	
	立案	43	0	3	2	1	49	
	结案	39	1	4	2	1	47	
	移交司法机关	0	0	0	0	0	0	



附表 6 全省食品投诉、举报情况

地区	2018年第1季度			
	受理投诉(件)	立案(件)	结案	移交司法机关(件)
省局行政受理与投诉举报中心	257	20	20	0
南昌市	269	0	0	0
景德镇市	1	0	0	0
萍乡市	37	0	0	0
九江市	136	0	0	0
新余市	10	0	0	0
鹰潭市	18	2	2	0
赣州市	167	6	1	0
吉安市	260	0	6	0
宜春市	66	9	5	0
抚州市	201	4	3	0
上饶市	48	0	0	0
樟树市	0	0	0	0
瑞金市	1	0	0	0
安福县	0	0	0	0
丰城市	10	0	0	0
南城县	7	0	0	0
鄱阳县	6	0	0	0
共青城市	3	2	2	0
合计	1497	43	39	0



附表7 2018年第1季度生产环节违法食品安全案件查处情况

分类	计量单位	一般程序案件				简易程序案件	食品生产环节总计	
		食品生产企业	食品添加剂生产企业	食品加工小作坊	合计			
案件总数	件	92	0	38	130	0	130	
案件来源	投诉举报	件	11	0	0	11	0	11
	抽检监测	件	35	0	2	37	0	37
	执法检验	件	0	0	1	1	0	1
	日常监管和专项检查	件	42	0	35	77	0	77
	其他部门通报	件	1	0	0	1	0	1
	其他	件	3	0	0	3	0	3
货值	5万元以下	件	92	0	38	130	0	130
	5-20万元	件	0	0	0	0	-	0
	20-50万元	件	0	0	0	0	-	0
	50-1000万元	件	0	0	0	0	-	0
	1000万元-一亿元	件	0	0	0	0	-	0
	一亿元以上	件	0	0	0	0	-	0
货值金额	万元	23.81	0.00	4.93	28.74	0.00	28.74	
没收违法所得金额	万元	6.67	0.00	0.72	7.39	-	7.39	
罚款金额	万元	281.42	0.00	21.09	302.51	0.00	302.51	
责令停产停业	户次	1	0	0	1	-	1	
吊销许可证	件	0	0	0	0	-	0	
查处无证	户	1	0	1	2	-	2	
捣毁制假售假窝点	个	0	0	0	0	-	0	
移送司法机关	件	0	0	0	0	-	0	
刑事判决数	件	0	0	0	0	-	0	
刑事处罚	人	0	0	0	0	-	0	
行政处罚案件信息公开数	件	92	0	38	130	-	130	
符合公开条件的行政处罚案件	件	92	0	38	130	-	130	



附表 8 2018 年第 1 季度经营环节违法食品安全案件查处情况

分类	计量单位	一般程序案件					简易程序案件	食品经营环节总计	
		食品销售	餐饮服务	单位食堂		合计			
					学校食堂				
案件总数	件	355	495	36	34	886	0	886	
其中：涉及互联网	件	0	1	0	0	1	0	1	
其中：添加非食用物质及滥用食品添加剂	件	0	5	0	0	5	0	5	
案件来源	投诉举报	件	33	1	1	1	35	0	35
	抽检监测	件	41	38	2	2	81	0	81
	执法检验	件	16	23	3	3	42	0	42
	日常监管和专项检查	件	262	433	28	26	723	0	723
	其他部门通报	件	1	0	1	1	2	0	2
	其他	件	2	0	1	1	3	0	3
货值	5 万元以下	件	354	495	36	34	885	0	885
	5-20 万元	件	1	0	0	0	1	-	1
	20-50 万元	件	0	0	0	0	0	-	0
	50-1000 万元	件	0	0	0	0	0	-	0
	1000 万元-一亿元	件	0	0	0	0	0	-	0
	一亿元以上	件	0	0	0	0	0	-	0
货值金额	万元	50.29	5.91	0.71	0.70	56.91	0.00	56.91	
其中：涉及互联网	万元	0.00	0.05	0.00	0.00	0.05	0.00	0.05	
没收违法所得金额	万元	8.77	2.65	0.00	0.00	11.42	-	11.42	
罚款金额	万元	495.31	186.30	30.75	23.65	712.36	0.00	712.36	
罚款	户次	324	185	35	34	544	0	544	
责令停产停业	户次	0	0	0	0	0	-	0	
吊销许可证	件	0	0	0	0	0	-	0	
查处无证	户	8	5	3	2	16	-	16	
捣毁制假售假窝点	个	0	0	0	0	0	-	0	
移送司法机关	件	0	0	0	0	0	-	0	
刑事判决数	件	0	0	0	0	0	-	0	
刑事处罚	人	0	0	0	0	0	-	0	
行政处罚案件信息公开数	件	355	495	36	33	886	-	886	
符合公开条件的行政处罚案件	件	355	495	36	33	886	-	886	



附表 9

2018 年第 1 季度违法食品安全案件查处情况

分类	计量单位	食品生产环节					食品经营环节						食品案件总计	
		一般程序案件				简易程序案件	一般程序案件				简易程序案件			
		食品生产企业	食品添加剂生产企业	食品加工小作坊	合计		食品销售	餐饮服务	单位食堂			合计		
学校食堂														
案件总数	件	92	0	38	130	0	355	495	36	34	886	0	1016	
案件来源	投诉举报	件	11	0	0	11	0	33	1	1	1	35	0	46
	抽检监测	件	35	0	2	37	0	41	38	2	2	81	0	118
	执法检验	件	0	0	1	1	0	16	23	3	3	42	0	43
	日常监管和专项检查	件	42	0	35	77	0	262	433	28	26	723	0	800
	其他部门通报	件	1	0	0	1	0	1	0	1	1	2	0	3
	其他	件	3	0	0	3	0	2	0	1	1	3	0	6
货值	5 万元以下	件	92	0	38	130	0	354	495	36	34	885	0	1015
	5-20 万元	件	0	0	0	0	-	1	0	0	0	1	-	1
	20-50 万元	件	0	0	0	0	-	0	0	0	0	0	-	0
	50-1000 万元	件	0	0	0	0	-	0	0	0	0	0	-	0
	1000 万元—一亿元	件	0	0	0	0	-	0	0	0	0	0	-	0
	一亿元以上	件	0	0	0	0	-	0	0	0	0	0	-	0
货值金额	万元	23.81	0.00	4.93	28.74	0.00	50.29	5.91	0.71	0.70	56.91	0.00	85.65	
没收违法所得金额	万元	6.67	0.00	0.72	7.39	-	8.77	2.65	0.00	0.00	11.42	-	18.81	
罚款金额	万元	281.42	0.00	21.09	302.51	0.00	495.31	186.30	30.75	23.65	712.36	0.00	1014.87	
责令停产停业	户次	1	0	0	1	-	0	0	0	0	0	-	1	
吊销许可证	件	0	0	0	0	-	0	0	0	0	0	-	0	
查处无证	户	1	0	1	2	-	8	5	3	2	16	-	18	
捣毁制假售假窝点	个	0	0	0	0	-	0	0	0	0	0	-	0	
移送司法机关	件	0	0	0	0	-	0	0	0	0	0	-	0	
刑事判决数	件	0	0	0	0	-	0	0	0	0	0	-	0	
刑事处罚	人	0	0	0	0	-	0	0	0	0	0	-	0	
行政处罚案件信息公开数	件	92	0	38	130	-	355	495	36	33	886	-	1016	
符合公开条件的行政处罚案件	件	92	0	38	130	-	355	495	36	33	886	-	1016	



附表 10

2018 年第 1 季度全省违法食品安全案件查处情况

地区	生产环节					经营环节					食品案件 总计	同比增长(%)
	一般程序案件				简易程序 案件	一般程序案件				简易程序 案件		
	食品生产 企业	食品添加剂 生产企业	食品加工 小作坊	合计		食品销售	餐饮服务	单位食堂	合计			
省局	0	0	0	0	0	1	0	0	0	1	1	-66.7
南昌市	5	0	0	5	0	31	8	0	0	39	44	144.4
景德镇市	1	0	0	1	0	0	5	0	0	5	6	-14.3
萍乡市	0	0	6	6	0	43	25	3	3	71	80	900.0
九江市	19	0	1	20	0	41	23	3	3	67	90	542.9
新余市	0	0	0	0	0	7	1	0	0	8	8	-20.0
鹰潭市	4	0	0	4	0	35	19	10	10	64	78	1850.0
赣州市	26	0	6	32	0	104	31	6	5	141	178	26.2
吉安市	1	0	19	20	0	39	12	6	6	57	83	315.0
宜春市	21	0	0	21	0	21	24	4	3	49	73	386.7
抚州市	3	0	3	6	0	13	22	3	3	38	47	34.3
上饶市	7	0	3	10	0	9	312	0	0	321	331	289.4
樟树市	0	0	0	0	0	0	0	0	0	0	0	-
瑞金市	0	0	0	0	0	3	0	0	0	3	3	0.0
安福县	0	0	0	0	0	2	3	0	0	5	5	0.0
丰城市	3	0	0	3	0	0	3	1	1	4	8	33.3
南城县	2	0	0	2	0	5	4	0	0	9	11	120.0
鄱阳县	0	0	0	0	0	0	0	0	0	0	0	-
共青城市	0	0	0	0	0	1	3	0	0	4	4	-
合计	92	0	38	130	0	355	495	36	34	886	1050	177.0



附表 11 保健食品生产、经营企业日常监管情况

项目	2018 年第 1 季度		
	生产企业	经营企业	合计
检查企业家数	75	3428	3503
检查企业次数	139	4475	4614
检查保健食品品种数	161	-	161
抽检保健食品品种批次	0	224	224
检出不合格保健食品批次	0	1	1
发现未按批准的配方和生产工艺生产	7	70	77
发现标签标识、说明书与批准内容不一致	6	64	70
发现虚假宣传	0	2	2

附表 12 全省保健食品投诉、举报情况

地区	2018 年第 1 季度			
	受理投诉 (件)	立案 (件)	结案 (件)	移交司法机关 (件)
省局行政受理与 投诉举报中心	18	0	0	0
南昌市	13	0	0	0
景德镇市	0	0	0	0
萍乡市	2	0	0	0
九江市	6	0	0	0
新余市	4	0	0	0
鹰潭市	2	0	0	0
赣州市	10	0	0	0
吉安市	8	0	1	0
宜春市	3	0	0	0
抚州市	24	0	0	0
上饶市	4	0	0	0
樟树市	0	0	0	0
瑞金市	0	0	0	0
安福县	0	0	0	0
丰城市	0	0	0	0
南城县	0	0	0	0
鄱阳县	1	0	0	0
共青城市	0	0	0	0
合计	95	0	1	0



附表 13 违法保健食品案件查处情况

项 目		计量单位	2018 年第 1 季度		
			一般程序案件	简易程序案件	合计
案件总数		件	14	0	14
其中：涉及互联网		件	0	0	6
案件来源	投诉举报	件	6	0	6
	抽检监测	件	2	0	2
	执法检验	件	0	0	0
	日常监管和专项检查	件	5	0	5
	其他部门通报	件	0	0	0
	其他	件	1	0	1
货值	5 万元以下	件	14	0	14
	5-20 万元	件	0	-	0
	20-50 万元	件	0	-	0
	50-1000 万元	件	0	-	0
	1000 万元—亿元	件	0	-	0
	一亿元以上	件	0	-	0
主要违法主体	生产单位	件	4	0	4
	流通单位	件	9	0	9
	其他	件	1	0	1
货值金额		万元	2.25	0.00	2.25
其中：涉及互联网		万元	0.00	0.00	0.00
罚款金额		万元	33.31	0.00	33.31
没收违法所得金额		万元	0.57	-	0.57
取缔（查处）未经许可生产经营		户	0	-	0
捣毁制假售假窝点数		个	0	-	0
责令停产停业		户	2	-	2
其中：生产单位		户	1	-	1
流通单位		户	1	-	1
撤销终止批准文号		件	0	-	0
吊销许可证		件	0	-	0
移送司法机关		件	0	-	0
刑事判决数		件	0	-	0
刑事处罚		人	0	-	0
行政处罚案件信息公开数		件	14	-	14
符合公开条件的行政处罚案件		件	14	-	14
续表					
项目			一般程序案件（件）	简易程序案件（件）	合计
违法行为分	未按规定建立生产质量管理体系并有效运行，或者未定期提交自查报告		0	0	0
	未按规定注册，或者未按注册的产品配方、生产工艺等技术要求组织生产		0	0	0
	未按规定备案，或者未按备案的产品配方、生产工艺等技术要求组织生产		0	0	0
	发布未取得批准文件、广告内容与批准文件不一致的保健食品广告的		1	0	1
	妨碍依法开展监管工作的		0	0	0
	未经许可从事生产经营活动的		3	0	3
	生产经营不符合食品安全标准的		2	0	2
	生产经营标签、说明书含有虚假内容的		3	0	3
	发布违法广告的		1	0	1
	未对采购的食品、食品原料进行查验的		0	0	0
	生产经营明令禁止的		0	0	0
	被责令召回或停止经营仍拒不召回或停止经营的		0	0	0
	未制定或执行从业人员健康管理制度的		0	0	0
	未建立食品安全管理制度的		0	0	0
其他违法行为的		4	0	4	



附表 14

2018 年第 1 季度全省违法保健食品案件查处情况

地区	案件总数一般程序案件	案件总数简易程序案件	货值 5 万元以下一般程序案件	货值 5 万元以下简易程序案件	货值 5-20 万元一般程序案件	货值 20-50 万元一般程序案件	货值 50-1000 万元一般程序案件	货值 1000 万元以上一般程序案件	货值一亿元以上一般程序案件	货值金额一般程序案件	货值金额简易程序案件	罚款金额一般程序案件	罚款金额简易程序案件	没收违法所得金额一般程序案件	取缔(查处)未经许可生产经营一般程序案件	捣毁制假窝点一般程序案件	吊销生产许可证一般程序案件	移送司法机关一般程序案件	刑事判决一般程序案件	刑事处罚一般程序案件	行政处罚案件信息公开数一般程序案件	符合公开条件的行政处罚案件一般程序案件
省稽查局	2	0	2	0	0	0	0	0	0	0.19	0.00	4.00	0.00	0.18	0	0	0	0	0	0	2	2
南昌市	0	0	0	0	0	0	0	0	0	0.00	0.00	0.00	0.00	0.00	0	0	0	0	0	0	0	0
景德镇市	0	0	0	0	0	0	0	0	0	0.00	0.00	0.00	0.00	0.00	0	0	0	0	0	0	0	0
萍乡市	0	0	0	0	0	0	0	0	0	0.00	0.00	0.00	0.00	0.00	0	0	0	0	0	0	0	0
九江市	4	0	4	0	0	0	0	0	0	0.40	0.00	6.28	0.00	0.00	0	0	0	0	0	0	4	4
新余市	1	0	1	0	0	0	0	0	0	0.30	0.00	0.00	0.00	0.00	0	0	0	0	0	0	1	1
鹰潭市	1	0	1	0	0	0	0	0	0	0.06	0.00	0.50	0.00	0.01	0	0	0	0	0	0	1	1
赣州市	0	0	0	0	0	0	0	0	0	0.00	0.00	0.00	0.00	0.00	0	0	0	0	0	0	0	0
吉安市	0	0	0	0	0	0	0	0	0	0.00	0.00	0.00	0.00	0.00	0	0	0	0	0	0	0	0
宜春市	4	0	4	0	0	0	0	0	0	1.25	0.00	21.50	0.00	0.38	0	0	0	0	0	0	4	4
抚州市	1	0	1	0	0	0	0	0	0	0.03	0.00	0.03	0.00	0.00	0	0	0	0	0	0	1	1
上饶市	0	0	0	0	0	0	0	0	0	0.00	0.00	0.00	0.00	0.00	0	0	0	0	0	0	0	0
樟树市	0	0	0	0	0	0	0	0	0	0.00	0.00	0.00	0.00	0.00	0	0	0	0	0	0	0	0
瑞金市	0	0	0	0	0	0	0	0	0	0.00	0.00	0.00	0.00	0.00	0	0	0	0	0	0	0	0
安福县	0	0	0	0	0	0	0	0	0	0.00	0.00	0.00	0.00	0.00	0	0	0	0	0	0	0	0
丰城市	1	0	1	0	0	0	0	0	0	0.02	0.00	1.00	0.00	0.00	0	0	0	0	0	0	1	1
南城县	0	0	0	0	0	0	0	0	0	0.00	0.00	0.00	0.00	0.00	0	0	0	0	0	0	0	0
鄱阳县	0	0	0	0	0	0	0	0	0	0.00	0.00	0.00	0.00	0.00	0	0	0	0	0	0	0	0
共青城市	0	0	0	0	0	0	0	0	0	0.00	0.00	0.00	0.00	0.00	0	0	0	0	0	0	0	0
合计	14	0	14	0	0	0	0	0	0	2.25	0.00	33.31	0.00	0.57	0	0	0	0	0	0	14	14



附表 15 全省查处保健食品案件情况

地区	2018 年第 1 季度	
	案件总数 (件)	同比增长 (%)
省稽查局	2	200.0
南昌市	0	0.0
景德镇市	0	-
萍乡市	0	-
九江市	4	200.0
新余市	1	100.0
鹰潭市	1	-
赣州市	0	0.0
吉安市	0	-
宜春市	4	-
抚州市	1	-
上饶市	0	0.0
樟树市	0	0.0
瑞金市	0	-
安福县	0	-
丰城市	1	-
南城县	0	-
鄱阳县	0	-
共青城市	0	-
合计	14	48.3

附表 16 省局行政受理事项受理情况

类别			2018 年第 1 季度			
			中药天然药物	化学药品	生物制品	合计
药品	新药	临床试验申请	0	0	0	0
		新药证书申请	0	0	0	0
		生产批准申请	0	0	1	1
	按新药程序申报	临床试验申请	0	0	0	0
		新药证书申请	0	0	0	0
		生产批准申请	0	0	0	0
	仿制药注册申请		0	0	0	0
	其中：临床试验申请		0	0	0	0
	其中：生产批准申请		0	0	0	0
	药品补充审批申请		21	30	0	51
	药品补充备案申请		59	28	0	87
	再注册申请		21	11	0	32
药品包装材料	国产	生产注册申请	-	-	-	0
		再注册申请	-	-	-	0
		补充申请	-	-	-	0
	进口	再注册申请	-	-	-	0
		补充申请	-	-	-	0



附表 17 药品生产日常监管情况

项目	单位	2018 年第 1 季度	
		数量	
检查生产企业家次	家次	234	
其中：基本药物生产企业	家次	112	
	血液制品、注射剂等高风险品种生产企业	家次	25
出动检查人次	人次	775	
发现违法违规的生产企业	家次	39	
责令整改的生产企业	家次	37	
收回 GMP 证书	张	2	
其中：在省局政务网站公开	张	2	
移交稽查部门的生产企业	件	0	

附表 18 药品经营日常监管情况

项目	单位	2018 年第 1 季度			
		批发企业	零售企业	合计	
检查经营企业家次	家次	233	3666	3899	
存在违法违规的经营企业	家次	18	308	326	
未遵守 GSP	家次	16	274	290	
	未遵守 GSP 关于执业药师配备使用要求	家次	0	12	12
	涉及假药	家次	0	2	2
	涉及劣药	家次	1	4	5
	无照经营	家次	0	0	0
	非法渠道购进药品	家次	0	8	8
	其他	家次	1	20	21
完成整改的经营企业其他	家次	17	252	269	
撤销 GSP 证书	张	1	0	1	
移交稽查部门立案查处	家	0	20	20	



附表 19 2018 年第 1 季度地方药品抽验情况

类 别		抽验主体数	抽验批次	不合格批次
按药品类别分	化学药品	37	41	0
	中成药	62	81	0
	中药材、中药饮片	9	9	7
	生物制品	0	0	0
	药品包装材料	0	0	0
	药用辅料	0	0	0
按抽验环节分	生产环节	3	3	0
	其中：国家基本药物	0	0	0
	经营环节	81	108	6
	其中：国家基本药物	20	21	0
	使用环节	21	20	1
	其中：国家基本药物	9	9	0
合计		105	131	7
其中：国家基本药物		29	30	0

附表 20 全省药品投诉、举报情况

地区	2018 年第 1 季度			
	受理投诉（件）	立案（件）	结案（件）	移交司法机关（件）
省局行政受理与 投诉举报中心	31	1	1	0
南昌市	20	0	0	0
景德镇市	0	0	0	0
萍乡市	3	0	0	0
九江市	21	0	0	0
新余市	0	0	0	0
鹰潭市	4	0	0	0
赣州市	6	0	0	0
吉安市	7	0	1	0
宜春市	4	2	2	0
抚州市	13	0	0	0
上饶市	2	0	0	0
樟树市	4	0	0	0
瑞金市	0	0	0	0
安福县	0	0	0	0
丰城市	3	0	0	0
南城县	1	0	0	0
鄱阳县	1	0	0	0
共青城	0	0	0	0
合计	120	3	4	0



附表 21 2018 年第 1 季度违法药品案件查处情况

项目	计量单位	一般程序案件	简易程序案件	合计
案件总数	件	189	43	232
案件来源	投诉举报	5	0	5
	监督抽验	84	20	104
	执法检验	18	7	25
	日常监管和专项检查	62	16	78
	其他部门通报	0	0	0
	其他	20	0	20
货值	5 万元以下	186	43	229
	5-20 万元	3	-	3
	20-50 万元	0	-	0
	50-1000 万元	0	-	0
	1000 万元-一亿元	0	-	0
一亿元以上	0	-	0	
主要违法主体	生产企业	13	0	13
	经营企业	136	21	157
	医疗机构	37	1	38
	其他	3	21	24
货值金额	万元	58.44	0.45	58.89
罚款金额	万元	144.92	2.22	147.14
没收违法所得金额	万元	39.71	-	39.71
取缔无证经营	户	0	-	0
捣毁制假售假窝点	个	0	-	0
责令停产停业	户	11	-	11
其中：生产企业	户	1	-	1
经营企业	户	10	-	10
撤销批准证明文件	件	0	-	0
吊销许可证	件	3	-	3
其中：生产许可证	件	0	-	0
经营许可证	件	3	-	3
制剂许可证	件	0	-	0
移送司法机关案件数	件	0	-	0
刑事判决数	件	0	-	0
刑事处罚	人	0	-	0
行政处罚案件信息公开数	件	189	-	189
符合公开条件的行政处罚案件	件	189	-	189
涉及药包材案件数	件	0	0	0
涉及药包材案件货值金额	万元	0.00	0.00	0

项 目	案件数 (件)	货值金额 (万元)	罚款金额 (万元)	吊销许可证 (件)	移送司法机关案件数 (件)
生产假劣药	12	4.22	5.44	0	0
假药	0	0.00	0.00	0	0
按假药论处	0	0.00	0.00	0	0
劣药	1	0.00	2.00	0	0
按劣药论处	11	4.22	3.44	0	0
销售假劣药	91	35.29	80.92	0	0
假药	6	0.29	1.25	0	0
按假药论处	6	9.19	9.40	0	0
劣药	40	16.45	60.20	0	0
按劣药论处	39	9.36	10.07	0	0
其中：互联网销售假劣药	0	0.00	0.00	0	0
假药	0	0.00	0.00	0	0
劣药	0	0.00	0.00	0	0



附表 22

2018 年第 1 季度全省违法药品案件查处情况

地区	案件总数一般程序案件	案件总数简易程序案件	货值 5 万元以下一般程序案件	案值 5 万元以下简易程序案件	货值 5-20 万元一般程序案件	货值 20-50 万元一般程序案件	货值 50-100 万元一般程序案件	货值 100 万元以上一般程序案件	货值一亿元以上一般程序案件	货值金额一般程序案件	货值金额简易程序案件	罚款金额一般程序案件	罚款金额简易程序案件	没收违法所得一般程序案件	取缔无证经营一般程序案件	捣毁制假窝点一般程序案件	责令停业一般程序案件	吊销许可证一般程序案件	移送司法机关案件一般程序案件	刑事判决一般程序案件	刑事处罚一般程序案件	行政处罚案件信息公开数一般程序案件	符合公开条件的行政处罚案件一般程序案件
省稽查局	0	0	0	0	0	0	0	0	0	0.00	0.00	0.00	0.00	0.00	0	0	0	0	0	0	0	0	0
南昌市	19	2	18	2	1	0	0	0	0	18.90	0.00	20.14	0.20	15.44	0	0	1	0	0	0	0	19	19
景德镇市	15	7	15	7	0	0	0	0	0	1.07	0.06	7.53	0.36	0.76	0	0	7	0	0	0	0	15	15
萍乡市	4	0	4	0	0	0	0	0	0	1.82	0.00	6.03	0.00	0.12	0	0	0	0	0	0	0	4	4
九江市	11	0	11	0	0	0	0	0	0	1.47	0.00	5.48	0.00	1.87	0	0	0	0.00	0	0	0	11	11
新余市	27	0	27	0	0	0	0	0	0	3.06	0.00	5.00	0.00	0.93	0	0	0	0	0	0	0	27	27
鹰潭市	2	0	2	0	0	0	0	0	0	0.04	0.00	0.07	0.00	0.03	0	0	0	0	0	0	0	2	2
赣州市	41	3	40	3	1	0	0	0	0	15.96	0.00	39.65	0.30	16.65	0	0	2	0	0	0	0	41	41
吉安市	38	1	37	1	1	0	0	0	0	11.70	0.00	43.16	0.01	0.31	0	0	0	0	0	0	0	38	38
宜春市	5	0	5	0	0	0	0	0	0	0.22	0.00	3.98	0.00	0.00	0	0	0	0	0	0	0	5	5
抚州市	5	0	5	0	0	0	0	0	0	1.37	0.00	4.53	0.00	1.20	0	0	0	0	0	0	0	5	5
上饶市	7	2	7	2	0	0	0	0	0	1.32	0.00	3.79	0.00	0.91	0	0	1	0	0	0	0	7	7
樟树市	11	19	11	19	0	0	0	0	0	1.50	0.39	3.01	0.45	1.48	0	0	0	3	0	0	0	11	11
瑞金市	0	0	0	0	0	0	0	0	0	0.00	0.00	0.00	0.00	0.00	0	0	0	0	0	0	0	0	0
安福县	0	0	0	0	0	0	0	0	0	0.00	0.00	0.00	0.00	0.00	0	0	0	0	0	0	0	0	0
丰城市	0	9	0	9	0	0	0	0	0	0.00	0.00	0.00	0.90	0.00	0	0	0	0	0	0	0	0	0
南城县	2	0	2	0	0	0	0	0	0	0.01	0.00	0.55	0.00	0.01	0	0	0	0	0	0	0	2	2
鄱阳县	2	0	2	0	0	0	0	0	0	0.00	0.00	2.00	0.00	0.00	0	0	0	0	0	0	0	2	2
共青城市	0	0	0	0	0	0	0	0	0	0.00	0.00	0.00	0.00	0.00	0	0	0	0	0	0	0	0	0
合计	189	43	186	43	3	0	0	0	0	58.44	0.45	144.92	2.22	39.71	0	0	11	3	0	0	0	189	189



附表 23 全省违法药品案件查处情况

地区	2018 年第 1 季度	
	案件总数 (件)	同比增长 (%)
省稽查局	0	-100.0
南昌市	21	200.0
景德镇市	22	266.7
萍乡市	4	0.0
九江市	11	83.3
新余市	27	800.0
鹰潭市	2	-83.3
赣州市	44	-56.4
吉安市	39	85.7
宜春市	5	-37.5
抚州市	5	-
上饶市	9	-50.0
樟树市	30	50.0
瑞金市	0	-
安福县	0	-
丰城市	9	800.0
南城县	2	-
鄱阳县	2	-33.3
共青城市	0	-
合计	232	8.9

附表 24 2018 年第 1 季度食品药品监管部门查办侵权假冒案件情况

案件类别	立案数 (件)	办结案件		移送司法机关		捣毁制假售假窝点 (个)	行政处罚案件信息公开数 (件)	符合公开条件的行政处罚案件数 (件)
		案件数 (件)	货值金额 (万元)	案件数 (件)	货值金额 (万元)			
生产销售假药	2	-	-	-	0	0	2	2
生产销售劣药	44	-	-	-	0	0	21	21
生产销售不符合标准的医疗器械	8	-	-	0	0	0	10	10



附表 25

2018 年第 1 季度食品药品监管部门查办侵权假冒案件情况

地区	生产销售假药立案数(件)	生产销售假药移送司法机关货值金额(万元)	生产销售假药捣毁制假售假窝点(个)	生产销售假药行政处罚案件信息公开数(件)	生产销售假药符合公开条件的行政处罚案件数(件)	生产销售劣药立案数(件)	生产销售劣药移送司法机关货值金额(万元)	生产销售劣药捣毁制假售假窝点(个)	生产销售劣药行政处罚案件信息公开数(件)	生产销售劣药符合公开条件的行政处罚案件数(件)	生产销售不符合标准的医疗器械立案数(件)	生产销售不符合标准的医疗器械移送司法机关案件数(件)	生产销售不符合标准的医疗器械移送司法机关货值金额(万元)	生产销售不符合标准的医疗器械捣毁制假售假窝点(个)	生产销售不符合标准的医疗器械行政处罚案件信息公开数(件)	生产销售不符合标准的医疗器械符合公开条件的行政处罚案件数(件)
省稽查局	0	0.00	0	0	0	1	0.00	0	0	0	0	0	0.00	0	4	4
南昌市	0	0.00	0	0	0	4	0.00	0	3	3	1	0	0.00	0	1	1
景德镇市	0	0.00	0	0	0	6	0.00	0	4	4	2	0	0.00	0	2	2
萍乡市	0	0.00	0	0	0	1	0.00	0	1	1	1	0	0.00	0	1	1
九江市	0	0.00	0	0	0	0	0.00	0	0	0	0	0	0.00	0	0	0
新余市	0	0.00	0	0	0	0	0.00	0	0	0	0	0	0.00	0	0	0
鹰潭市	0	0.00	0	0	0	0	0.00	0	0	0	0	0	0.00	0	0	0
赣州市	0	0.00	0	0	0	2	0.00	0	2	2	0	0	0.00	0	0	0
吉安市	0	0.00	0	0	0	0	0.00	0	0	0	0	0	0.00	0	0	0
宜春市	2	0.00	0	2	2	1	0.00	0	1	1	0	0	0.00	0	0	0
抚州市	0	0.00	0	0	0	2	0.00	0	2	2	3	0	0.00	0	1	1
上饶市	0	0.00	0	0	0	0	0.00	0	0	0	0	0	0.00	0	0	0
樟树市	0	0.00	0	0	0	27	0.00	0	8	8	1	0	0.00	0	1	1
瑞金市	0	0.00	0	0	0	0	0.00	0	0	0	0	0	0.00	0	0	0
安福县	0	0.00	0	0	0	0	0.00	0	0	0	0	0	0.00	0	0	0
丰城市	0	0.00	0	0	0	0	0.00	0	0	0	0	0	0.00	0	0	0
南城县	0	0.00	0	0	0	0	0.00	0	0	0	0	0	0.00	0	0	0
鄱阳县	0	0.00	0	0	0	0	0.00	0	0	0	0	0	0.00	0	0	0
共青城市	0	0.00	0	0	0	0	0.00	0	0	0	0	0	0.00	0	0	0
合计	2	0.00	0	2	2	44	0.00	0	21	21	8	0	0.00	0	10	10



附表 26 2018 年第 1 季度医疗器械审批情况

类别	本期 备案	首次注册		延续注册		许可事项 变更		登记事 项变更 受理	注/ 撤销	期末 实有
		受理	批准	受理	批准	受理	批准			
境内第一类医疗器械	928	-	-	-	-	-	-	-	-	1384
进口第一类医疗器械	0	-	-	-	-	-	-	-	-	0
境内第二类医疗器械	-	14	36	3	31	3	14	1	0	1271
境内第三类医疗器械	-	-	0	-	0	0	0	0	0	0
进口第二类医疗器械（不含港澳台）	-	-	0	-	0	0	0	0	0	0
港澳台第二类医疗器械	-	-	0	-	0	0	0	0	0	0
进口第三类医疗器械（不含港澳台）	-	-	0	-	0	0	0	0	0	0
港澳台第三类医疗器械	-	-	0	-	0	0	0	0	0	0
合计	928	14	36	3	31	3	14	1	0	2655

附表 27 医疗器械生产企业许可及备案情况

项目		单 位	2018 年第 1 季度
			生产企业
生产企业情况	生产一类医疗器械产品的生产企业数量	家	114
	生产二类医疗器械产品的生产企业数量	家	246
	生产三类医疗器械产品的生产企业数量	家	31
	生产企业总数	家	371
	其中：仅无菌	家	127
	仅植入性	家	1
	无菌/植入性	家	2
	体外诊断试剂（IVD）	家	13
	定制式义齿	家	47
分类分级监管情况	一级监管生产企业数量	家	105
	二级监管生产企业数量	家	108
	三级监管生产企业数量	家	115
	四级监管生产企业数量	家	41
监管企业情况	重点监管企业总数	家	118
	其中：国家重点监管企业	家	26
	省重点监管企业	家	92
许可情况	本期新增	件	5
	本期变更	件	33
	本期延续	件	6
	本期补发	件	0
	本期注销	件	16
	期末实有	件	258
备案情况	本期新增	件	21
	本期变更	件	14
	本期补发	件	0
	本期备案标注	件	11
	期末实有	件	118



附表 28 医疗器械经营企业许可、备案情况

项目	单 位	2018 年第 1 季度	
		数量	
经营企业情况	仅从事第二类医疗器械经营的企业	家	5630
	仅从事第三类医疗器械经营的企业	家	2069
	同时从事第二、三类医疗器械经营的企业	家	4316
	仅从事无菌医疗器械经营的企业	家	892
	仅从事植入性医疗器械经营的企业	家	100
	同时从事无菌和植入性医疗器械经营的企业	家	3547
	从事体外诊断试剂(IVD)经营的企业	家	574
	为其他医疗器械生产经营企业提供贮存、配送服务的医疗器械经营企业	家	33
许可情况	本期新增	件	620
	本期变更	件	195
	本期延续	件	34
	本期补发	件	1
	本期注销	件	45
	期末实有	件	6385
备案情况	本期新增	件	826
	本期变更	件	139
	本期补发	件	0
	本期备案标注	件	32
	期末实有	件	9946



附表 29 医疗器械生产日常监督情况

项目	单位	2018年第1季度	
		生产企业	
检查生产企业家次	家次	156	
其中：含一类医疗器械产品的生产企业	家次	83	
其中：未通过检查	家次	7	
其中：含二类医疗器械产品的生产企业	家次	66	
其中：未通过检查	家次	1	
其中：含三类医疗器械产品的生产企业	家次	8	
其中：未通过检查	家次	0	
检查重点企业家次	国家重点监管企业	家次	4
	省重点监管企业	家次	5
全面检查高风险企业	含无菌医疗器械的生产企业	家	13
	其中：未通过检查	家	0
	含植入性医疗器械的生产企业	家	2
	其中：未通过检查	家	0
	第三类医疗器械的生产企业	家	3
	其中：未通过检查	家	0
医疗器械生产企业飞行检查	省级及以下组织	家次	12
	停产整改	家次	5
存在违法违规的生产企业	家次	16	
完成整改的生产企业	家次	16	
移交稽查部门的生产企业	家	0	

附表 30 医疗器械经营、使用日常监督情况

项目	计量单位	2018年第1季度	
		数量	
检查经营企业、使用单位家次	家次	3145	
其中	经营企业	家次	1617
	使用单位	家次	1528
省级及以下组织医疗器械经营企业飞行检查	家次	15	
存在违法违规的企业或单位	家次	261	
其中	经营企业	家次	148
	使用单位	家次	113
完成整改的企业或单位	家次	248	
其中	经营企业	家次	140
	使用单位	家次	108
移交稽查部门的企业或单位	家	9	
其中	经营企业	家	7
	使用单位	家	2
移交卫生部门处理的单位	家	0	



附表 31 2018 年第 1 季度地方医疗器械抽验情况

类 别		抽验主体数	抽验批次	不合格批次
按类别分	一类	18	18	1
	二类	60	79	4
	三类	16	16	1
按环节分	生产环节	2	2	1
	经营环节	13	15	0
	使用环节	60	96	5
合 计		75	113	6

附表 32 医疗器械投诉举报及立案查处情况

地区	2018 年第 1 季度			
	受理投诉 (件)	立案 (件)	结案 (件)	移交司法机关 (件)
省局行政受理与 投诉举报中心	11	1	1	0
南昌市	4	0	0	0
景德镇市	0	0	0	0
萍乡市	1	0	0	0
九江市	7	0	0	0
新余市	0	0	0	0
鹰潭市	0	0	0	0
赣州市	6	0	0	0
吉安市	3	0	0	0
宜春市	3	0	0	0
抚州市	0	0	0	0
上饶市	0	0	0	0
樟树市	1	0	0	0
瑞金市	0	0	0	0
安福县	0	0	0	0
丰城市	0	0	0	0
南城县	0	0	0	0
鄱阳县	0	0	0	0
共青城市	0	0	0	0
合计	36	1	1	0



附表 33 违法医疗器械案件查处情况

项目	计量单位	2018 年第 1 季度			
		一般程序案件	简易程序案件	合计	
案件总数	件	80	0	80	
案件来源	投诉举报	件	2	0	2
	监督抽验	件	22	0	22
	执法检验	件	10	0	10
	日常监管和专项检查	件	41	0	41
	其他部门通报	件	2	0	2
	其他	件	3	0	3
货值	5 万元以下	件	79	0	79
	5-20 万元	件	0	-	0
	20-50 万元	件	0	-	0
	50-1000 万元	件	1	-	1
	1000 万元-一亿元	件	0	-	0
	一亿元以上	件	0	-	0
主要违法主体	生产企业	件	8	0	8
	经营企业	件	23	0	23
	医疗机构	件	47	0	47
	其他	件	2	0	2
货值金额	万元	106.01	0.00	106.01	
罚款金额	万元	248.05	0.00	248.05	
没收违法所得金额	万元	45.97	-	45.97	
取缔无证经营	户	0	-	0	
捣毁制假售假窝点	个	0	-	0	
责令停产停业	户	0	-	0	
其中：生产企业	户	0	-	0	
经营企业	户	0	-	0	
撤销批准证明文件	件	0	-	0	
吊销许可证	件	0	-	0	
其中：生产许可证	件	0	-	0	
经营许可证	件	0	-	0	
移送司法机关案件数	件	0	-	0	
刑事判决数	件	0	-	0	
刑事处罚	人	0	-	0	
行政处罚案件信息公开数	件	80	-	80	
符合公开条件的行政处罚案件	件	80	-	80	
附表					
项 目		一般程序案件数 (件)	简易程序案件数 (件)	货值金额合计 (万元)	
涉及医疗器械质量		49	0	96.61	
违反证照管理		11	0	6.41	
违反流通秩序		2	0	0.00	
其他案件		18	0	2.99	
小计		80	0	106.01	
其中：涉及互联网		4	0	0.65	



附表 34

2018 年第 1 季度全省违法医疗器械案件查处情况

地区	案件总数 一般程序 案件(件)	案件总数 简易程序 案件(件)	货值 5 万元以 下一般程 序案件 (件)	货值 5 万元以 下简 易程 序案件 (件)	货值 5-20 万元一 般程 序案件 (件)	货值 20-5 0 万元 一般程 序案件 (件)	货值 50-1 00 万 元一 般程 序案件 (件)	货值 100 万元以 上一般 程序 案件 (件)	货值 一亿 元以上 一般程 序案件 (件)	货值 金额 一般 程序 案件 (万 元)	货值 金额 简 易程 序案 件 (万 元)	罚款金 额一般 程序案 件(万 元)	罚款 金额 简 易程 序案 件 (万 元)	没收 违法 所得 金额 一般 程序 案件 (万 元)	取缔 无 证 营 业 一 般 程 序 案 件	捣毁 制假 售假 窝点 一般 程序 案 件	责令 停 产 停 业 一 般 程 序 案 件	吊 销 可 证 一 般 程 序 案 件	移送 司法 机关 案件 数一 般程 序 案 件	刑事 判决 数一 般程 序 案 件	刑事 处罚 一 般程 序 案 件	行政 处罚 案 息 公 开 数 一 般 程 序 案 件	符合 开 条 件 的 行 政 处 罚 案 件 一 般 程 序 案 件
省稽查局	4	0	4	0	0	0	0	0	0	1.71	0.00	14.20	0.00	0.00	0	0	0	0	0	0	0	4	4
南昌市	6	0	6	0	0	0	0	0	0	0.68	0.00	16.50	0.00	0.00	0	0	0	0	0	0	0	6	6
景德镇市	13	0	13	0	0	0	0	0	0	1.65	0.00	14.30	0.00	0.00	0	0	0	0	0	0	0	13	13
萍乡市	1	0	1	0	0	0	0	0	0	0.15	0.00	2.00	0.00	0.00	0	0	0	0	0	0	0	1	1
九江市	7	0	7	0	0	0	0	0	0	4.80	0.00	31.06	0.00	4.80	0	0	0	0	0	0	0	7	7
新余市	2	0	2	0	0	0	0	0	0	0.36	0.00	4.30	0.00	0.00	0	0	0	0	0	0	0	2	2
鹰潭市	0	0	0	0	0	0	0	0	0	0.00	0.00	0.00	0.00	0.00	0	0	0	0	0	0	0	0	0
赣州市	30	0	29	0	0	0	1	0	0	94.68	0.00	134.51	0.00	39.16	0	0	0	0	0	0	0	30	30
吉安市	2	0	2	0	0	0	0	0	0	0.00	0.00	1.20	0.00	0.00	0	0	0	0	0	0	0	2	2
宜春市	0	0	0	0	0	0	0	0	0	0.00	0.00	0.00	0.00	0.00	0	0	0	0	0	0	0	0	0
抚州市	5	0	5	0	0	0	0	0	0	0.49	0.00	12.00	0.00	0.00	0	0	0	0	0	0	0	5	5
上饶市	6	0	6	0	0	0	0	0	0	0.65	0.00	11.50	0.00	0.00	0	0	0	0	0	0	0	6	6
樟树市	1	0	1	0	0	0	0	0	0	0.48	0.00	0.48	0.00	2.00	0	0	0	0	0	0	0	1	1
瑞金市	0	0	0	0	0	0	0	0	0	0.00	0.00	0.00	0.00	0.00	0	0	0	0	0	0	0	0	0
安福县	0	0	0	0	0	0	0	0	0	0.00	0.00	0.00	0.00	0.00	0	0	0	0	0	0	0	0	0
丰城市	0	0	0	0	0	0	0	0	0	0.00	0.00	0.00	0.00	0.00	0	0	0	0	0	0	0	0	0
南城县	1	0	1	0	0	0	0	0	0	0.01	0.00	3.00	0.00	0.01	0	0	0	0	0	0	0	1	1
鄱阳县	2	0	2	0	0	0	0	0	0	0.35	0.00	3.00	0.00	0.00	0	0	0	0	0	0	0	2	2
共青城市	0	0	0	0	0	0	0	0	0	0.00	0.00	0.00	0.00	0.00	0	0	0	0	0	0	0	0	0
合计	80	0	79	0	0	0	1	0	0	106.01	0.00	248.05	0.00	45.97	0	0	0	0	0	0	0	80	80



附表 35 全省违法医疗器械案件查处情况

地区	2018 年第 1 季度	
	案件总数 (件)	同比增长 (%)
省稽查局	4	-
南昌市	6	200.0
景德镇市	13	160.0
萍乡市	1	-50.0
九江市	7	250.0
新余市	2	-
鹰潭市	0	-
赣州市	30	-21.1
吉安市	2	-50.0
宜春市	0	-100.0
抚州市	5	-
上饶市	6	-53.8
樟树市	1	-
瑞金市	0	-
安福县	0	-
丰城市	0	-
南城县	1	-
鄱阳县	2	100.0
共青城市	0	-
合计	80	14.3

附表 36 化妆品生产企业日常监督情况

项目	单位	2018 年第 1 季度
		数量
检查化妆品生产企业次数	家次	66
出动检查人次	人次	502
检查化妆品品种数	种次	425
抽验化妆品批次	批次	168
检出不合格化妆品批次	批次	0
发现生产记录缺失、不完整	家	3
完成整改的企业	家	2



附表 37 化妆品投诉、举报情况

地区	2018 年第 1 季度			
	受理投诉 (件)	立案 (件)	结案 (件)	移交司法机关 (件)
省局行政受理与 投诉举报中心	14	2	2	0
南昌市	28	0	0	0
景德镇市	0	0	0	0
萍乡市	0	0	0	0
九江市	3	0	0	0
新余市	0	0	0	0
鹰潭市	0	0	0	0
赣州市	2	0	0	0
吉安市	18	0	0	0
宜春市	1	0	0	0
抚州市	3	0	0	0
上饶市	1	0	0	0
樟树市	0	0	0	0
瑞金市	0	0	0	0
安福县	0	0	0	0
丰城市	1	0	0	0
南城县	0	0	0	0
鄱阳县	0	0	0	0
共青城市	0	0	0	0
合计	71	2	2	0



附表 38 违法化妆品案件查处情况

项 目	计量单位	2018 年第 1 季度			
		一般程序 案件	简易程序 案件	合计	
案件总数	件	8	0	8	
其中：涉及互联网	件	0	0	0	
案件来源	投诉举报	件	2	0	2
	抽检监测	件	2	0	2
	执法检验	件	0	0	0
	日常监管和专项检查	件	3	0	3
	其他部门通报	件	0	0	0
	其他	件	1	0	1
货值	2 万元以下	件	8	0	8
	2-20 万元	件	0	-	0
	20-50 万元	件	0	-	0
	50-1000 万元	件	0	-	0
	1000 万元-一亿元	件	0	-	0
	一亿元以上	件	0	-	0
主要违法主体	生产企业	件	0	0	0
	经营企业	件	5	0	5
	美容美发机构	件	2	0	2
	其他	件	1	0	1
货值金额	万元	1.09	0.00	1.09	
其中：涉及互联网	万元	0.00	0.00	0.00	
罚款金额	万元	3.30	0.00	3.30	
没收违法所得金额	万元	0.67	-	0.67	
捣毁制假售假窝点数	个	0	-	0	
责令停产停业	户	0	-	0	
其中：生产单位	户	0	-	0	
美容美发机构	户	0	-	0	
撤销批准文号\备案号	件	0	-	0	
吊销生产许可证	件	0	-	0	
移送司法机关	件	1	-	1	
刑事判决数	件	0	-	0	
刑事处罚	人	0	-	0	
行政处罚案件信息公开数	件	8	-	8	
符合公开条件的行政处罚案件	件	8	-	8	



附表 39

2018 年第 1 季度全省违法化妆品案件查处情况

地区	案件总数一般程序案件	案件总数简易程序案件	货值 2 万元以下一般程序案件	货值 2 万元以下简易程序案件	货值 2-20 万元一般程序案件	货值 20-50 万元一般程序案件	货值 50-100 万元一般程序案件	货值 100 万元以上一般程序案件	货值一亿元以上一般程序案件	货值金额一般程序案件	货值金额简易程序案件	罚款金额一般程序案件	罚款金额简易程序案件	没收违法所得金额一般程序案件	捣毁制假窝点一般程序案件	责令停业一般程序案件	吊销生产许可证一般程序案件	移送司法机关一般程序案件	刑事判决一般程序案件	刑事处罚一般程序案件	行政处罚案件信息公开一般程序案件	符合公开条件的行政处罚案件一般程序案件
省局	0	0	0	0	0	0	0	0	0	0.00	0.00	0.00	0.00	0.00	0	0	0	0	0	0	0	0
南昌市	1	0	1	0	0	0	0	0	0	0.32	0.00	1.42	0.00	0.28	0	0	0	0	0	0	1	1
景德镇市	0	0	0	0	0	0	0	0	0	0.00	0.00	0.00	0.00	0.00	0	0	0	0	0	0	0	0
萍乡市	0	0	0	0	0	0	0	0	0	0.00	0.00	0.00	0.00	0.00	0	0	0	0	0	0	0	0
九江市	2	0	2	0	0	0	0	0	0	0.38	0.00	0.64	0.00	0.00	0	0	0	0	0	0	2	2
新余市	0	0	0	0	0	0	0	0	0	0.00	0.00	0.00	0.00	0.00	0	0	0	0	0	0	0	0
鹰潭市	0	0	0	0	0	0	0	0	0	0.00	0.00	0.00	0.00	0.00	0	0	0	0	0	0	0	0
赣州市	2	0	2	0	0	0	0	0	0	0.00	0.00	0.07	0.00	0.03	0	0	0	0	0	0	2	2
吉安市	0	0	0	0	0	0	0	0	0	0.00	0.00	0.00	0.00	0.00	0	0	0	1	0	0	0	0
宜春市	0	0	0	0	0	0	0	0	0	0.00	0.00	0.00	0.00	0.00	0	0	0	0	0	0	0	0
抚州市	1	0	1	0	0	0	0	0	0	0.03	0.00	0.10	0.00	0.00	0	0	0	0	0	0	1	1
上饶市	2	0	2	0	0	0	0	0	0	0.36	0.00	1.07	0.00	0.36	0	0	0	0	0	0	2	2
樟树市	0	0	0	0	0	0	0	0	0	0.00	0.00	0.00	0.00	0.00	0	0	0	0	0	0	0	0
瑞金市	0	0	0	0	0	0	0	0	0	0.00	0.00	0.00	0.00	0.00	0	0	0	0	0	0	0	0
安福县	0	0	0	0	0	0	0	0	0	0.00	0.00	0.00	0.00	0.00	0	0	0	0	0	0	0	0
丰城市	0	0	0	0	0	0	0	0	0	0.00	0.00	0.00	0.00	0.00	0	0	0	0	0	0	0	0
南城县	0	0	0	0	0	0	0	0	0	0.00	0.00	0.00	0.00	0.00	0	0	0	0	0	0	0	0
鄱阳县	0	0	0	0	0	0	0	0	0	0.00	0.00	0.00	0.00	0.00	0	0	0	0	0	0	0	0
共青城	0	0	0	0	0	0	0	0	0	0.00	0.00	0.00	0.00	0.00	0	0	0	0	0	0	0	0
合计	8	0	8	0	0	0	0	0	0	1.09	0.00	3.30	0.00	0.67	0	0	0	1	0	0	8	8



附表 40 全省违法化妆品案件查处情况

地区	2018 年第 1 季度	
	案件总数 (件)	同比增长 (%)
省稽查局	0	-
南昌市	1	0.0
景德镇市	0	-
萍乡市	0	-
九江市	2	-
新余市	0	-100.0
鹰潭市	0	-
赣州市	2	0.0
吉安市	0	-
宜春市	0	-100.0
抚州市	1	-
上饶市	2	-
樟树市	0	-
瑞金市	0	-
安福县	0	-
丰城市	0	-100.0
南城县	0	-
鄱阳县	0	-
共青城市	0	-
合计	8	33.3