



江西省食品药品监督管理局

<http://www.jxfda.gov.cn>

江西省食品药品监督管理局统计分析报告

内部资料
请勿外传

江西省食品药品监督管理局 统计分析报告

(2017年第4季度、下半年和年度)

江西省食品药品监督管理局统计办

2018年1月



说 明

本期报告所用数据来源于国家食品药品监督管理总局《2017年定期统计报表制度》季报（2017年第一、二、三、四季度报表）、半年报（2017年上半年、下半年报表）年报（2017年度），数据报告期为：2017年4季度（2017年9月1日至2017年11月30日）、2017年下半年（2017年6月1日至2017年11月30日）、2017年年度（2016年12月1日至2017年11月30日）。报告分别对食品、保健食品、药品、医疗器械、化妆品的相关行政受理、审批、监管等情况进行了汇总分析，供参阅。



目 录

一、食品药品监管系统基本情况	1
(一) 执业药师情况	1
(二) 科研情况	1
(三) 信息化建设情况	1
(四) 行政复议和行政诉讼情况	1
二、食品监督管理	2
(一) 食品许可情况	2
(二) 食品日常监管情况	3
(三) 食品抽样检验情况	4
(四) 食品投诉举报情况	4
(五) 违法食品安全案件查处情况	5
(六) 食用农产品批发市场情况	8
三、保健食品监督管理	8
(一) 保健食品审批情况	8
(二) 保健食品生产企业许可情况	8
(三) 保健食品生产、经营企业日常监管情况	8
(四) 保健食品投诉举报情况	8
(五) 违法保健食品案件查处情况	9
(六) 保健食品广告审批及查处情况	10
四、药品监督管理	10
(一) 省局行政受理事项受理情况	10
(二) 药品注册审批情况	11
(三) 医疗机构制剂许可证情况	11
(四) 药品生产许可证核发情况	11
(五) 药品经营企业情况	12
(六) 药品生产企业日常监管情况	12



(七) 药品经营企业日常监管情况	13
(八) 地方药品抽验情况	13
(九) 药品投诉举报情况	13
(十) 药品案件查处情况	14
(十一) 食品药品监管部门查办侵权假冒案件情况	16
(十二) 药品广告审批及查处情况	16
(十三) 互联网药品服务机构审批和监管情况	16
(十四) 麻醉药品、精神药品和药品类易制毒化学品生产经营情况	16
(十五) 药品 GSP 检查员情况	16
(十六) 药品生产企业 GMP 认证情况	17
五、医疗器械监督管理	17
(一) 医疗器械审批情况	17
(二) 医疗器械生产企业许可、备案情况	18
(三) 医疗器械经营企业许可、备案情况	18
(四) 医疗器械生产日常监督情况	18
(五) 医疗器械经营、使用日常监督情况	19
(六) 地方医疗器械抽验情况	19
(七) 医疗器械投诉举报情况	19
(八) 医疗器械案件查处情况	20
(九) 医疗器械广告审批及查处情况	22
(十) 医疗器械器械 GMP 检查员情况	22
六、化妆品监督管理	22
(一) 化妆品生产企业许可情况	22
(二) 化妆品生产企业日常监督情况	22
(三) 化妆品投诉举报情况	22
(四) 化妆品案件查处情况	23
附 表	25



一、食品药品监管系统基本情况

(一) 执业药师情况

2017 年全省执业药师注册人员参加继续教育 3080 人。详见附表 1。

(二) 科研情况

2017 年全省食品药品监管系统科技经费总计 966.39 万元，其中项目经费 676.83 万元。科技项目总计 146 项，其中软课题 4 项。详见附表 2。

科研项目中国家科技项目 1 项，地方科技项目 100 项（其中地方局项目 86 项），自立项目 7 项，委托项目 36 项。详见附表 2。

(三) 信息化建设情况

截至 2017 年 11 月底，我局共建设基础数据库 2 个，其中，对外公开的基础数据库 1 个。2017 年度我局信息化经费合计 1713 万元，其中，软件投入 325 万元，硬件投入 1388 万元。详见附表 3。

(四) 行政复议和行政诉讼情况

1、食品药品监督管理行政复议案件情况

2017 年全省共接到行政复议申请 199 件，全年受理行政复议案件 155 件，分别比上年增长 158.4%和 216.3%。其中：受理对下级机关进行的复议 71 件；受理被同级政府审理的复议 84 件。在复议案件中，中止 1 件，申请人撤回终止 40 件，其它原因终止 1 件，调解 1 件。详见附表 4、图 1-1。

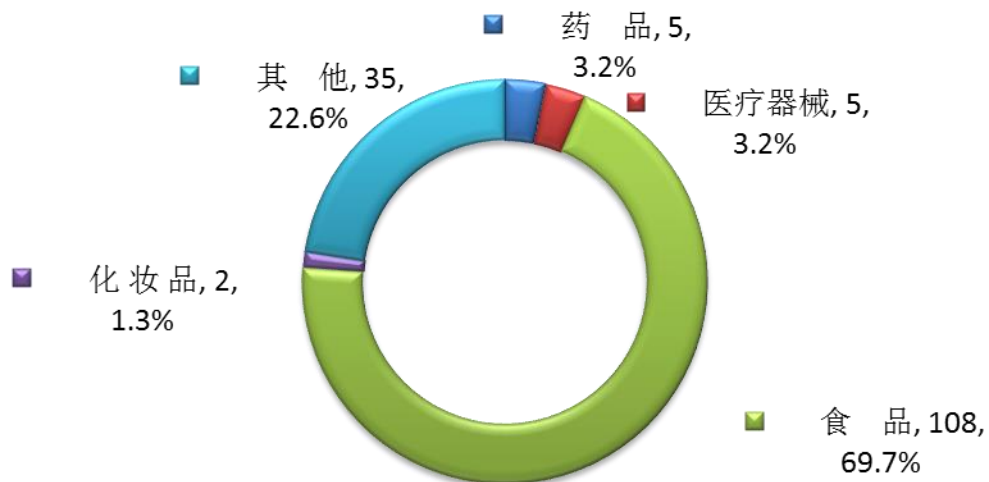


图 1-1 2017 年受理各类行政复议占比情况 单位：件
2017 年全省共对 102 件案件作出复议决定。其中，对下级机关作出



复议决定 45 件，被同级政府审理的复议作出决定 57 件，被本部门审理的复议作出决定 0 件。详见附表 4、图 1-2。

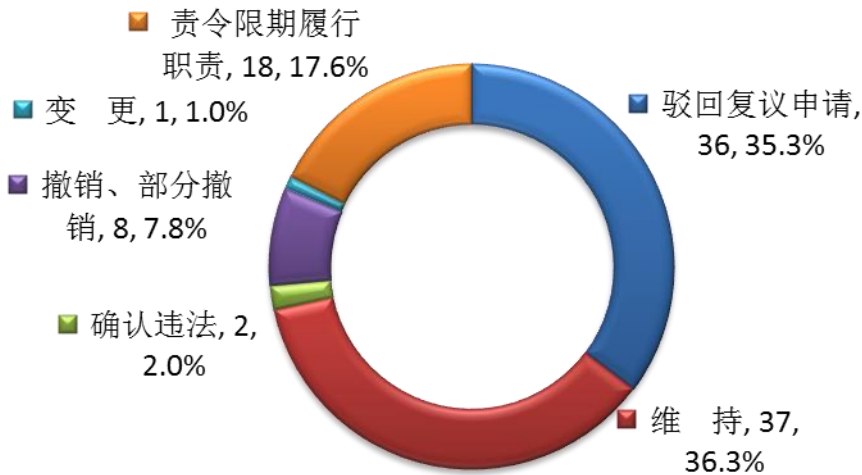


图 1-2 2017 年行政复议决定情况 单位：件

2、食品药品监督管理行政诉讼案件情况

2017 年共受理行政诉讼案件 30 件，比上年增长 233.8%。详见附表 5 从判决结果看，一审判决 4 件，驳回诉讼请求 4 件 4；二审判决 0 件。详见附表 5、图 1-3。

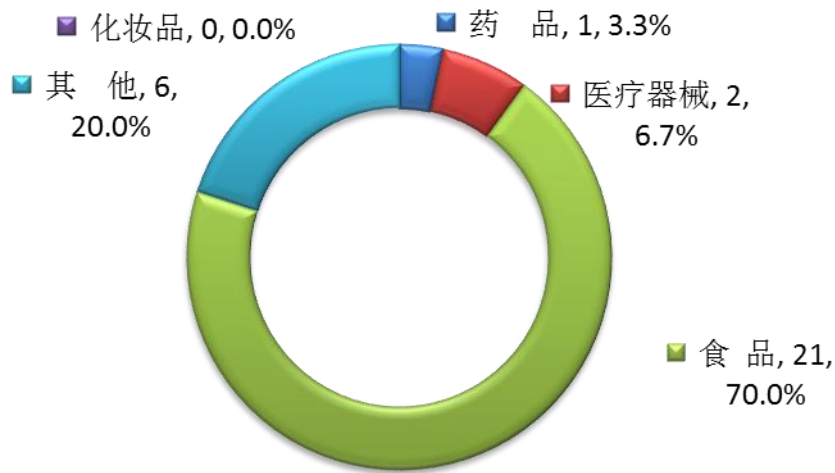


图 1-3 2017 年受理各类行政诉讼占比情况 单位：件

二、食品监督管理

(一) 食品许可情况

1、食品经营许可情况

截至 2017 年 11 月底，全省共有主体业态为食品销售经营者 140927



件、餐饮服务经营者 60227 件、单位食堂 11056 件、食品流通许可证数量(旧) 75238 件、餐饮服务许可证数量(旧) 44161 件, 分别占全省食品经营许可的 42.5%、18.2%、3.3%、22.7%、13.3%, 详见附表 6、图 2-1。

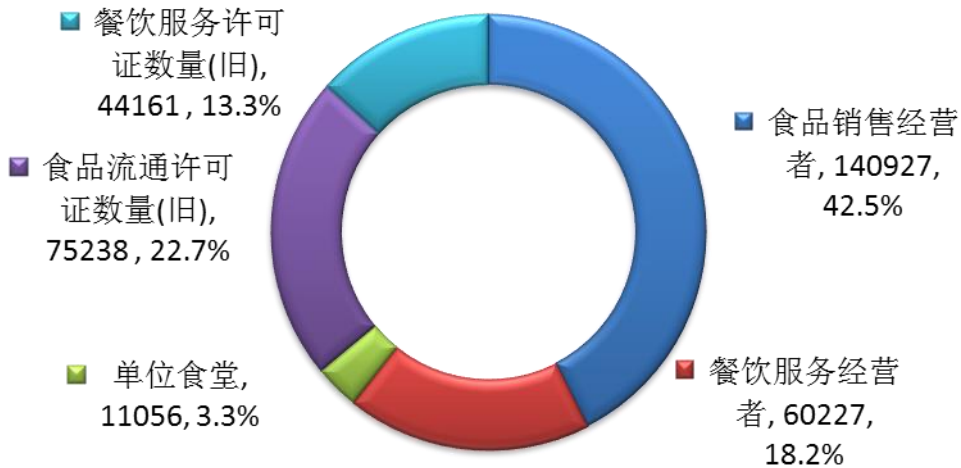


图 2-1 截至 2017 年 11 月底全省食品经营许可情况

单位: 件

(二) 食品日常监管情况

1、食品生产环节日常监管情况

2017 年全省食品生产环节检查生产主体次数 26497 家次, 其中食品生产企业 11197 家次, 食品添加剂生产企业 225 家次, 食品加工小作坊 15075 家次; 快检食品批次数 1490 批次, 其中食品生产企业 767 批次, 食品添加剂生产企业 12 批次, 食品加工小作坊 711 批次; 快检不合格食品批次数 61 批次, 其中食品生产企业 30 批次, 食品加工小作坊 31 批次; 发现违法违规生产主体数 2100 家, 其中食品生产企业 1053 家, 食品添加剂生产企业 11 家, 食品加工小作坊 1036 家; 发现违法违规问题数 3228 个, 其中食品生产企业 1712 个, 食品添加剂生产企业 16 个, 食品加工小作坊 1500 个; 完成整改生产主体数 2032 家次, 其中食品生产企业 1022 家次, 食品添加剂生产企业 10 家次, 食品加工小作坊 1000 家次。详见附表 8。

2、食品经营环节日常监管情况

2017 年全省食品经营环节检查经营主体次数 517358 家次, 其中销售环节 342131 家次, 餐饮服务环节 175227 家次; 快检食品批次数食用农产品 13885 批次、销售环节 9057 批次、餐饮服务环节 18472 批次; 快检不



合格食品批次数食用农产品 65 批次、销售环节 195 批次、餐饮服务环节 226 批次；发现违法违规经营主体数 15791 家，其中销售环节 6395 家，餐饮服务环节 9396 家；发现违法违规问题数 19221 个，其中销售环节 7537 个，餐饮服务环节 11684 个；完成整改经营主体数 15371 家，其中销售环节 6252 家，餐饮服务环节 9119 家。详见附表 10。

（三）食品抽样检验情况

2017 年全省共监测主体家数 8890 家，已监测样品批次 12765 批次，发现问题样品批次 638 批次；抽样主体家数 37252 家，已检验批次 97020 批次，不合格批次 2591 批次。详见附表 11。

（四）食品投诉举报情况

2017 年全省共受理食品投诉举报 7097 件（同比增长 184.7%），占投诉举报总量（食品、保健食品、药品、医疗器械、化妆品）的 71.4%。立案 118 件，结案 281 件，移交司法机关 1 件。详见附表 14、图 2-2。

2017 年，受理食品投诉举报第一名是南昌市，其次是赣州市、省局行政受理与投诉举报中心、吉安市、九江市。立案第一名是抚州市，其次是赣州市、上饶市、吉安市、鹰潭市。结案第一名是萍乡市，其次是抚州市、上饶市、吉安市。详见附表 15。

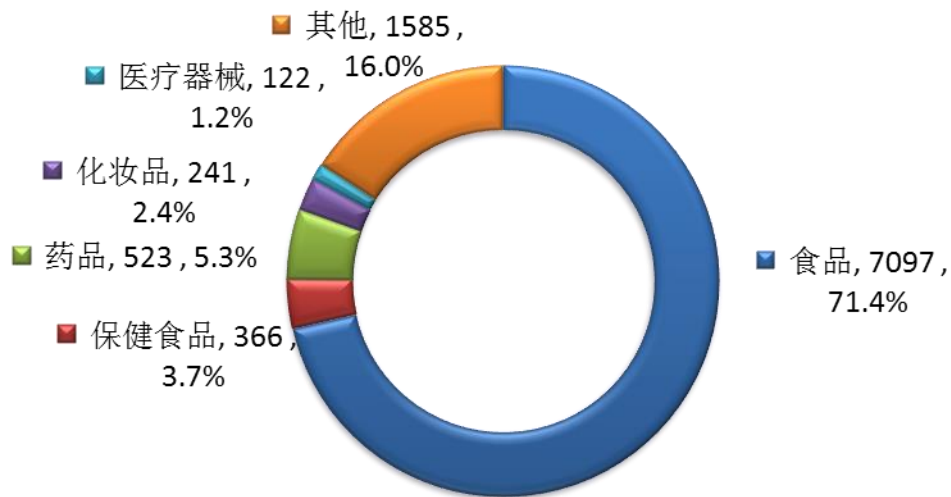


图 2-2 2017 年全省受理投诉、举报情况

单位：件

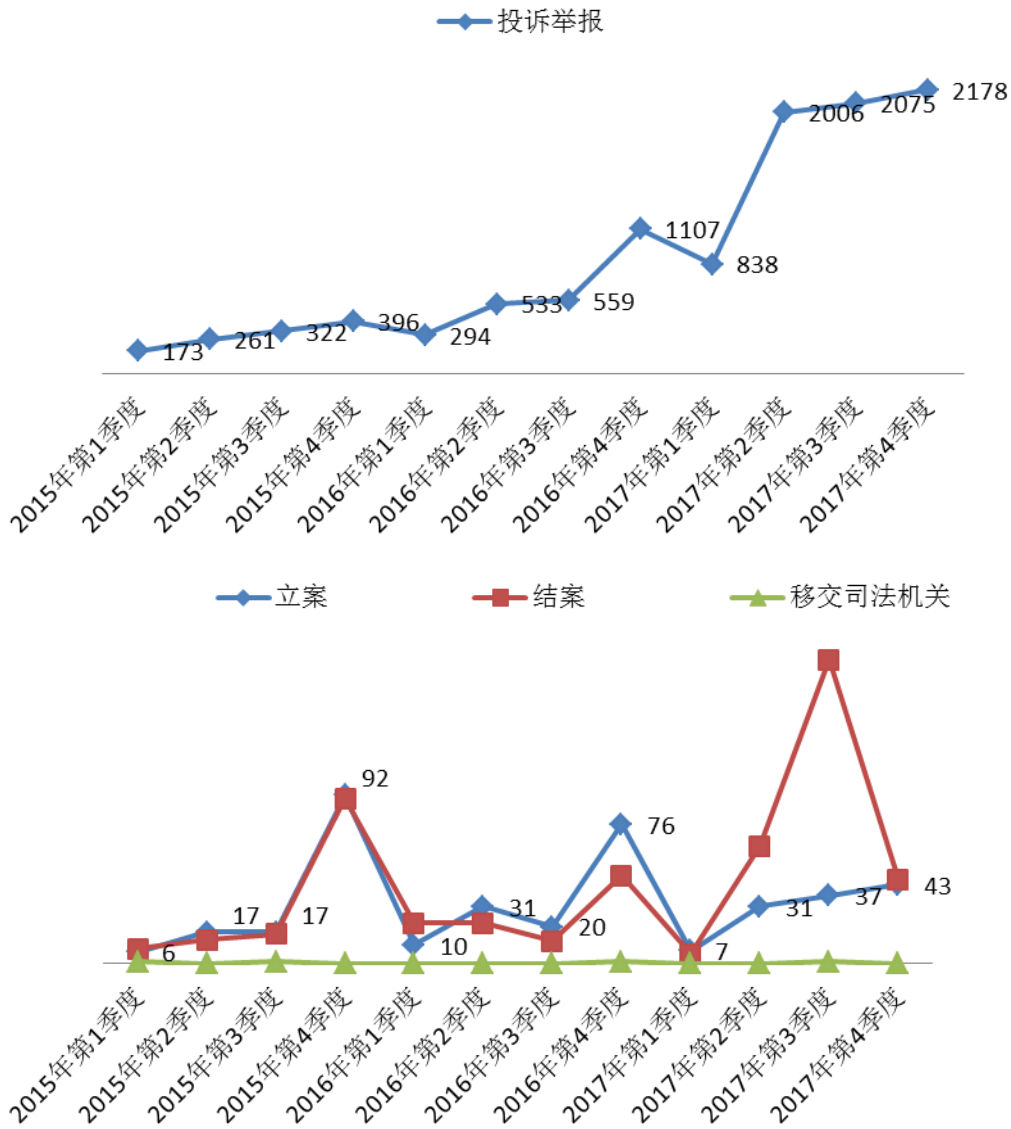


图 2-3 受理食品投诉举报情况 单位：件

(五) 违法食品安全案件查处情况

2017 年共查处食品案件 3918 件（同比增长 4.4%），货值金额 694.13 万元，没收违法所得金额 182.29 万元，罚款金额 4906.06 万元，责令停产停业 42 户次，吊销许可证 3 件，查处无证 140 户，捣毁制假售假窝点 2 个，移送司法机关 7 件，行政处罚案件信息公开数 3634 件，符合公开条件的行政处罚案件 3634 件。详见附表 21、23。

2017 年各季度中，2017 年 4 季度查处食品案件数和货值金额较同比下降，其它季度均同比增长。详见图 2-4。

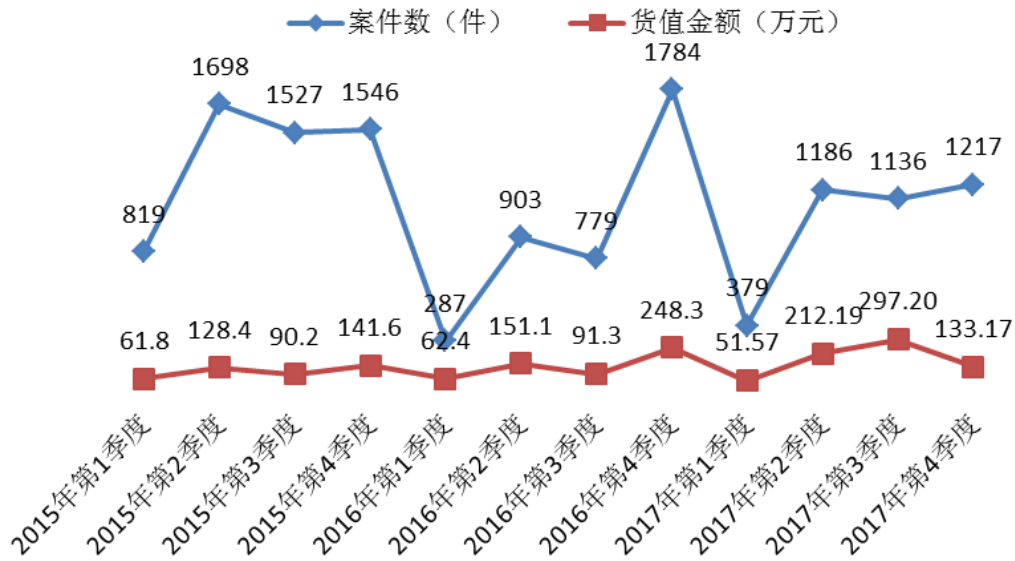


图 2-4 2015 年-2017 年食品案件数及货值金额比较

2017 年查处食品一般程序案件 3642 件，其中食品生产企业案件 674 件，占食品一般程序案件的 18.5%；食品加工小作坊案件 125 件，占食品一般程序案件的 3.4%；食品销售案件 1869 件，占食品一般程序案件的 51.3%；餐饮服务案件 776 件，占食品一般程序案件的 21.3%；单位食堂案件 198 件，占食品一般程序案件的 5.4%。2017 年查处食品简易程序案件 276 件，其中食品生产环节案件 17 件，占食品简易程序案件的 6.2%；其中食品经营环节案件 259 件，占食品简易程序案件的 93.8%。查处食品案件全省前 5 名的地区是上饶市、赣州市、九江市、吉安市、宜春市。详见附表 21、23、图 2-5、2-6。

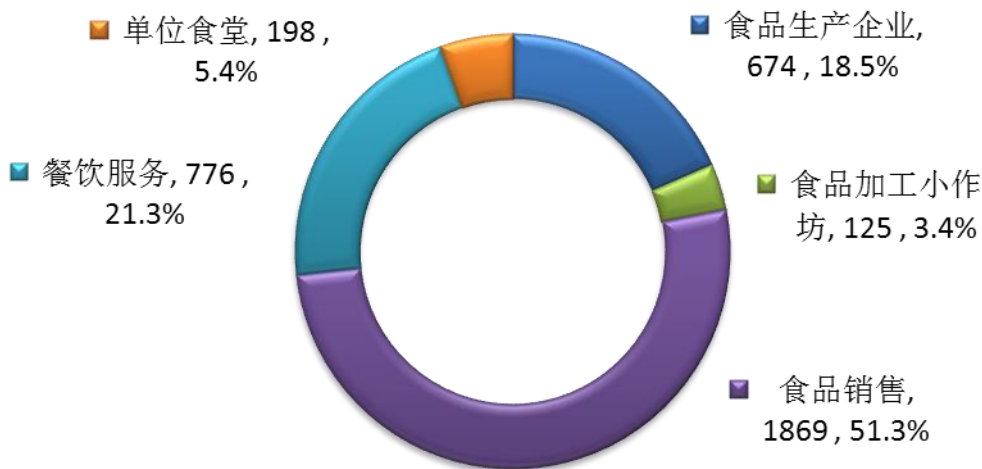


图 2-5 2017 年违法食品一般程序案件查处情况

单位：件

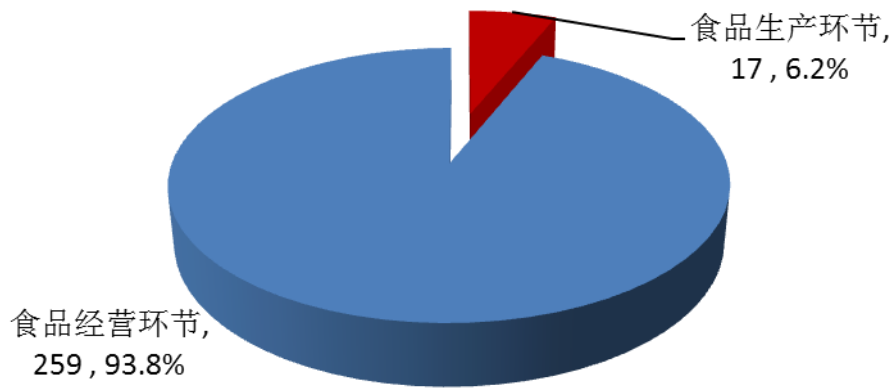


图 2-6 2017 年违法食品简易程序案件查处情况 单位：件

2017 年日常监管和专项检查为查处食品案件的主要渠道。来源于日常监管和专项检查的案件 2732 件，占食品案件总数的 69.7%；来源于抽检监测的案件 564 件，占食品案件总数的 14.4%；来源于执法检验的案件 281 件，占食品案件总数的 7.2%；来源于投诉举报的案件 251 件，占食品案件总数的 6.4%；来源于其他的案件 73 件，占食品案件总数的 1.9%；来源于其他部门通报的案件 17 件，占食品案件总数的 0.4%。详见附表 21、图 2-7。

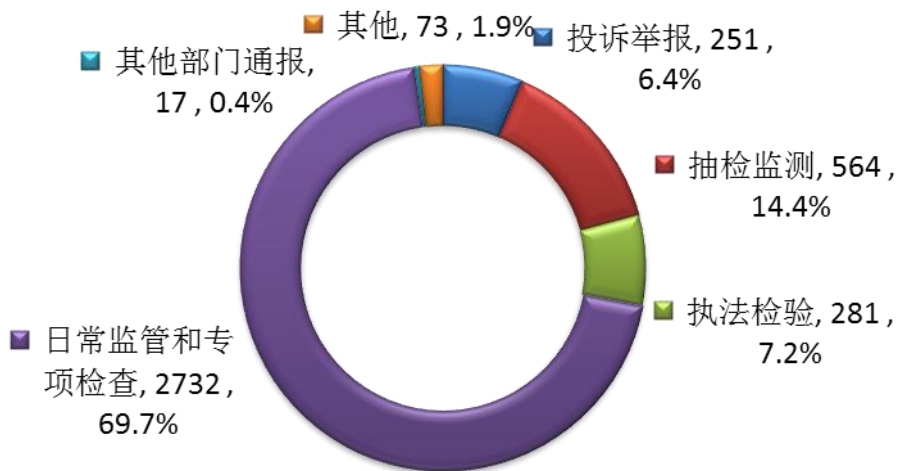


图 2-7 2017 年违法食品案件来源情况 单位：件

从货值金额划分来看，5 万元以下的案件 3906 件，占食品案件总数的 99.7%。5—20 万元的案件 11 件，其中生产环节 9 件，经营环节 2 件。



50—1000 万元的案件 1 件，其中经营环节 1 件。详见附表 21。

（六）食用农产品批发市场情况

2017 年，全省食用农产品批发市场年交易额 112076717 万，年交易量 366047338 吨，摊位总数 26992 个，从业人数 69036 人。详见附表 24。

三、保健食品监督管理

（一）保健食品审批情况

2017 年受理国产保健食品备案受理 1 个，备案准予 1 个。详见附表 25。

（二）保健食品生产企业许可情况

2017 年全省共新增保健食品生产企业许可证 35 个，注销 2 个，截至 2017 年 11 月底实有保健食品生产企业许可证 122 个。其中胶囊剂 43 个、片剂 62 个、口服液 74 个、颗粒剂 21 个、茶剂 6 个、粉剂 4 个、酒剂 11 个、其他 17 个。详见附表 27。

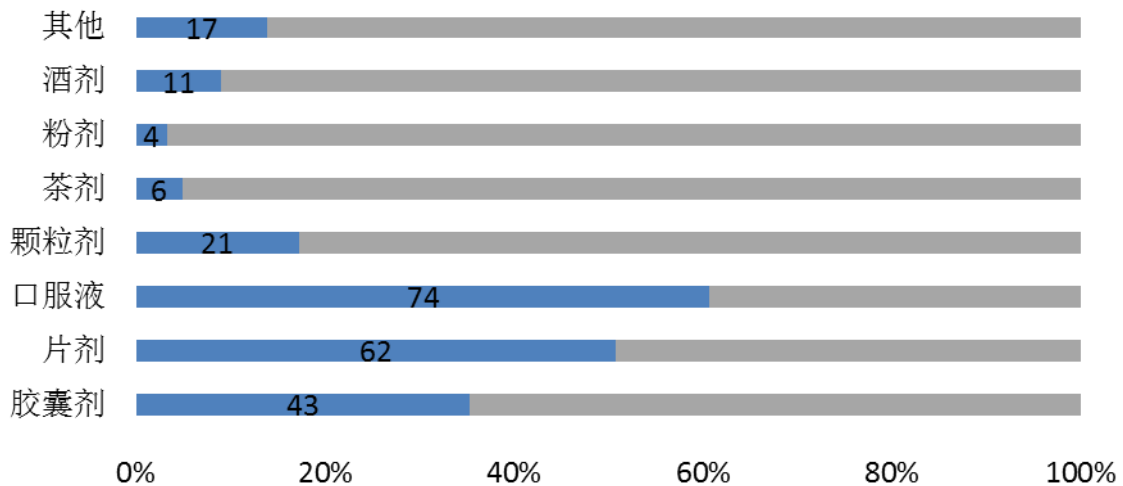


图 3-1 2017 年保健食品生产企业许可类别占比情况

（三）保健食品生产、经营企业日常监管情况

2017 年全省检查保健食品企业次数 18334 家次，其中保健食品生产企业 756 家次，保健食品经营企业 17578 家次；快检保健食品批次 2403 批次，其中保健食品生产企业 6 批次，保健食品经营企业 2397 批次；检出不合格保健食品批次 21 批次，其中保健食品经营企业 21 批次。详见附表 28。

（四）保健食品投诉举报情况



2017 年全省共受理保健食品投诉举报 366 件（同比增长 24.5%），占投诉举报总量（食品、保健食品、药品、医疗器械、化妆品）的 3.7%。立案 10 件，结案 9 件。详见附表 14、图 2-2。受理保健食品投诉举报数量第一名是省局行政受理与投诉举报中心，其次是吉安市、九江市、抚州市、南昌市。立案第一名是吉安市，其次是鄱阳县、景德镇市、鹰潭市、抚州市、樟树市。结案第一名是吉安市，其次是鄱阳县、萍乡市、鹰潭市、抚州市、樟树市。详见附表 29。

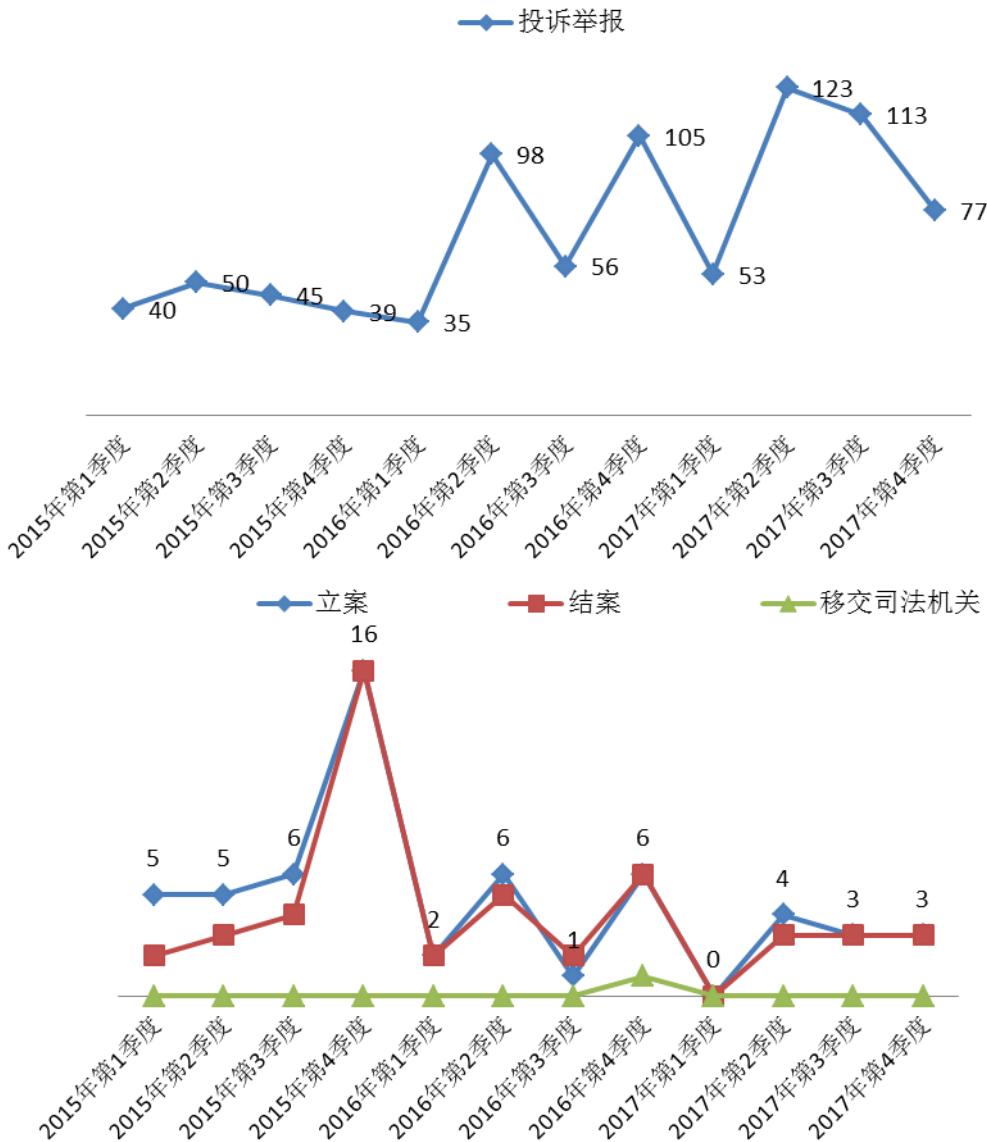


图 3-2 受理保健食品投诉举报情况

单位：件

(五) 违法保健食品案件查处情况

2017 年共查处保健食品案件 126 件（同比减少 36.7%），货值金额



25.22 万元，罚款金额 222.11 万元，没收违法所得金额 10.24 万元，责令停产停业 3 户，移送司法机关 4 件，行政处罚案件信息公开数 117 件，符合公开条件的行政处罚案件 117 件。详见附表 30、33。查处保健食品案件全省前 5 名的地区是上饶市、赣州市、九江市、省稽查局、南昌市。详见附表 33。

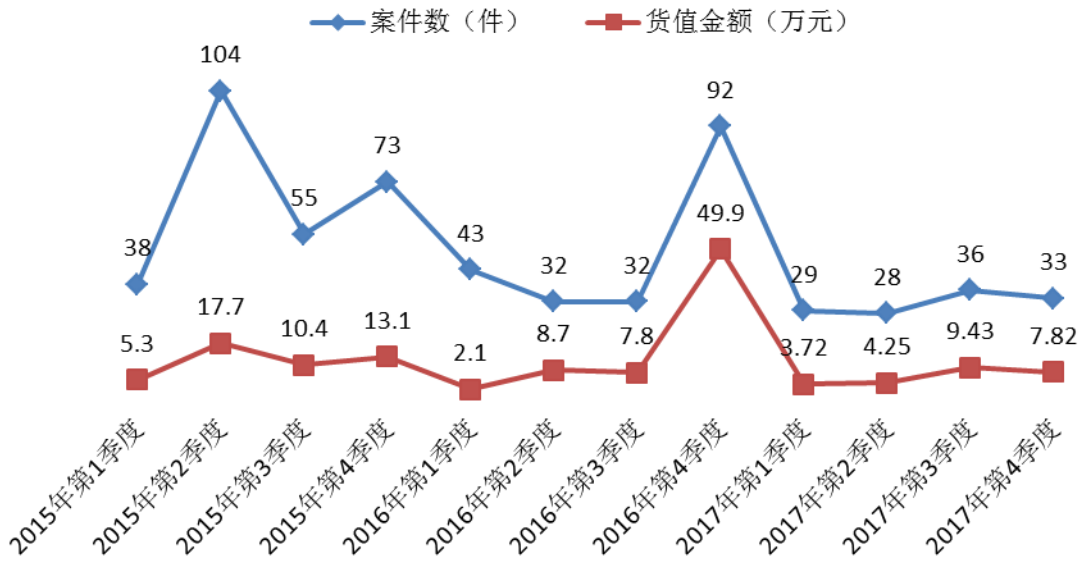


图 3-3 2015 年-2017 年保健食品案件数及货值金额比较

从货值金额划分来看，保健食品违法案件全部为 5 万元以下的案件，共 126 件。详见附表 30。

(六) 保健食品广告审批及查处情况

2017 年，省局受理审查保健食品广告 120 件，不予核发 0 件。在批准的广告中，视频、声频、文字广告分别为 7 件、8 件、105 件。详见附表 34。

三、药品监督管理

(一) 省局行政受理事项受理情况

2017 年省局受理按药品分类，其中仿制药生产申请 4 件；药品补充申请 445 件。药品补充备案申请 422 件，再注册申请 75 件。详见附表 35、图 4-1。

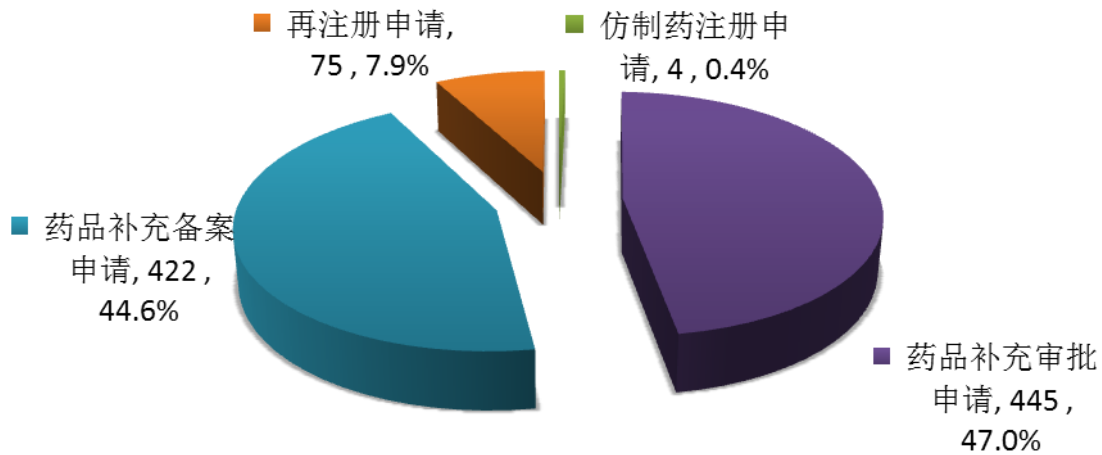


图 4-1 2017 年省局药品受理情况

单位：件

(二) 药品注册审批情况

1、药品再注册申请的审批情况

2017 年省局批准国产药品再注册申请 159 件。详见附表 36。

2、药品补充申请的审批情况

2017 年省局批准药品补充申请 387 件，备案 296 件。详见附表 37。

3、直接接触药品的包装材料和容器的审批情况

2017 年省局无直接接触药品的包装材料和容器的审批情况。

(三) 医疗机构制剂许可证情况

2017 年医疗机构制剂许可证新增 1 件，减少 0 件，截至 2017 年 11 月底，全省实有有效医疗机构制剂许可证 13 件。详见附表 38。

(四) 药品生产许可证核发情况

截至 2017 年 11 月底，全省持有核发药品生产企业许可证 214 个（含中药饮品，医用气体等），其中原料药和制剂生产企业 126 家。生产制剂企业 115 家，其中化学药制剂生产企业 99 家，中药制剂生产企业 91 家，生物制品生产企业 2 家。生产原料药企业 32 家，其中化学药原料药生产企业 32 家，中药原料药生产企业 1 家。详见附表 40、图 4-2。

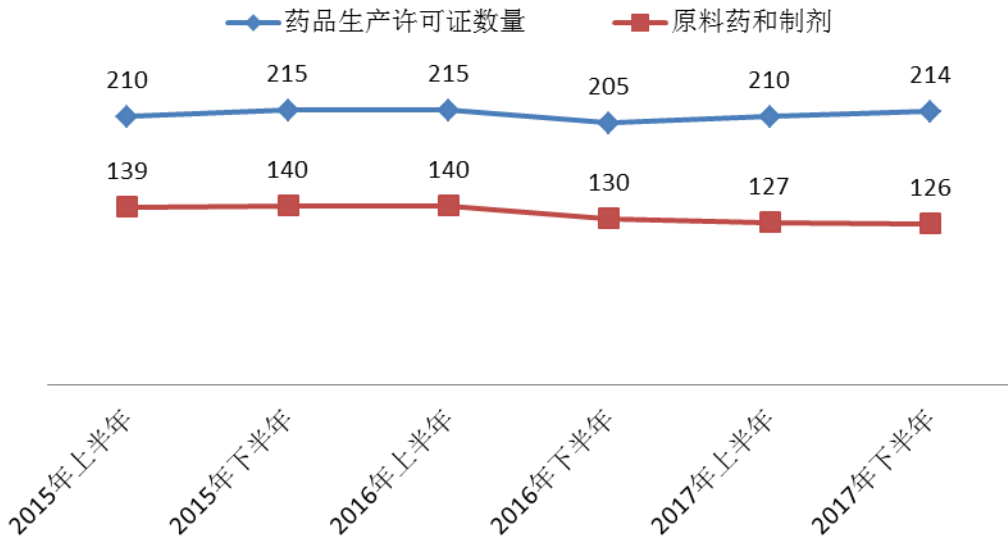


图 4-2 2015 年-2017 年药品生产企业数量变化趋势 单位：家，件

(五) 药品经营企业情况

截至 2017 年 11 月底，全省共有《药品经营许可证》持证企业 11120 家。其中，法人批发 377 家，非法人批发 7 家，零售连锁企业 110 家、门店数量 4425 家、零售 6201 家。批发企业、零售连锁和零售单体药店占比 4 分别为 3.5%、40.8%、55.8%。详见附表 42、图 4-3。

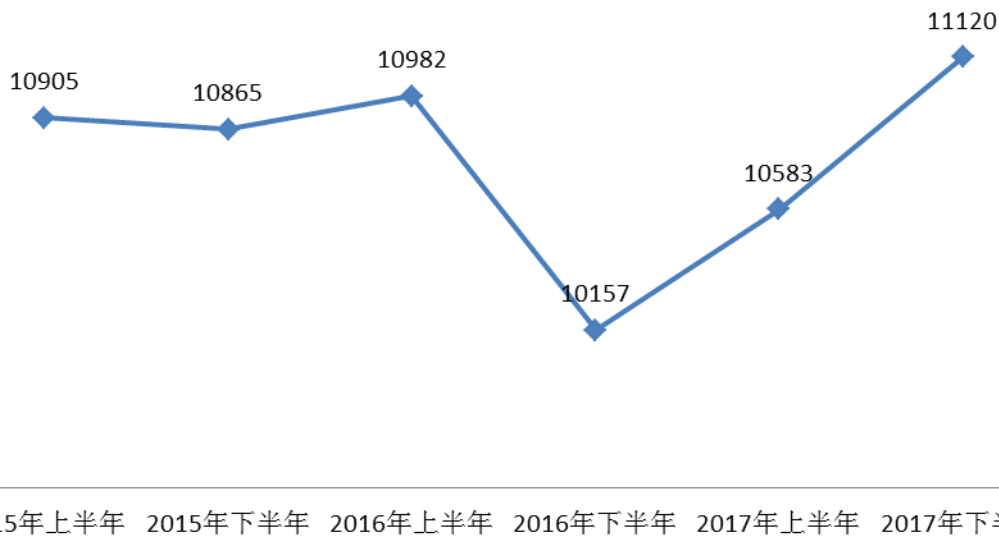


图 4-3 2015 年-2017 年药品经营企业情况 单位：家

(六) 药品生产企业日常监管情况

2017 年全省检查药品生产企业 1180 家次，其中基本药物生产企业 646 家次，血液制品、注射剂等高风险品种生产企业 167 家次，发现违法违规



的生产企业 228 家次，责令整改的生产企业 222 家次，收回 GMP 证书 2 起，移交稽查部门立案查处 11 件。详见附表 43。

(七) 药品经营企业日常监管情况

2017 年全省检查药品经营企业 16857 家次，其中批发企业 1144 家次、零售企业 15713 家次；存在违法违规的经营企业 2901 家次，其中批发企业 202 家次、零售企业 2699 家次；完成整改的经营企业其他 2441 家次，其中批发企业 240 家次、零售企业 2201 家次；撤销 GSP 证书 53 件，其中批发企业 7 件、零售企业 46 件；移交稽查部门立案查处 231 件，其中批发企业 17 件、零售企业 214 件。详见附表 44。

(八) 地方药品抽验情况

2017 年全省药品抽验批次 14682 批次，不合格批次 589 批次，不合格率 4.0%。其中，共检验国家基本药物批次 7638 批次，不合格批次 251 批次，不合格率 3.3%，详见附表 46。

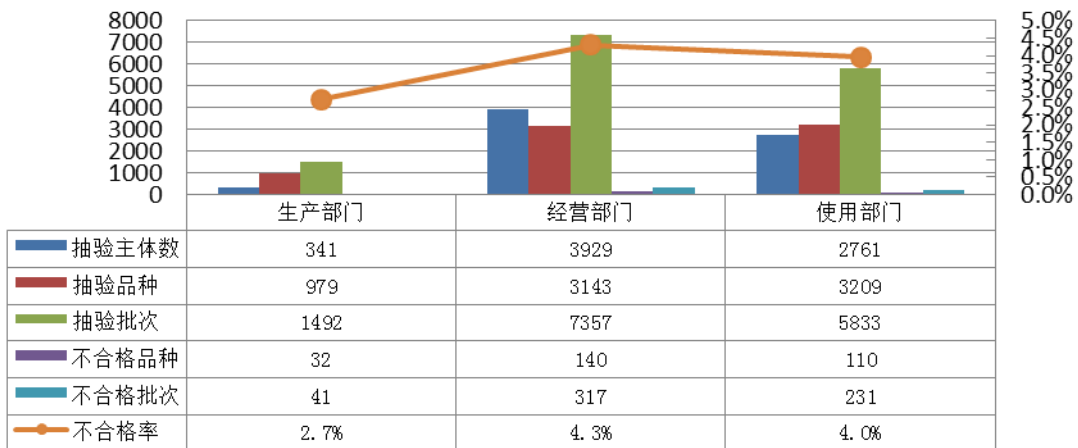


图 4-4 2017 年地方药品抽验情况

(九) 药品投诉举报情况

2017 年全省共受理药品投诉举报 523 件（同比减少 0.8%），占投诉举报总量（食品、保健食品、药品、医疗器械、化妆品）的 5.3%。立案 21 件，结案 18 件。详见附表 14、图 2-2。受理药品投诉举报数量第一名是省局行政受理与投诉举报中心，其次是赣州市、九江市、吉安市、南昌市。立案第一名是鄱阳县，其次是萍乡市、南昌市、赣州市、吉安市、抚州市。结案案第一名是萍乡市、鄱阳县，其次是赣州市、抚州市、南昌市、吉安



市、樟树市、瑞金市。详见附表 47。

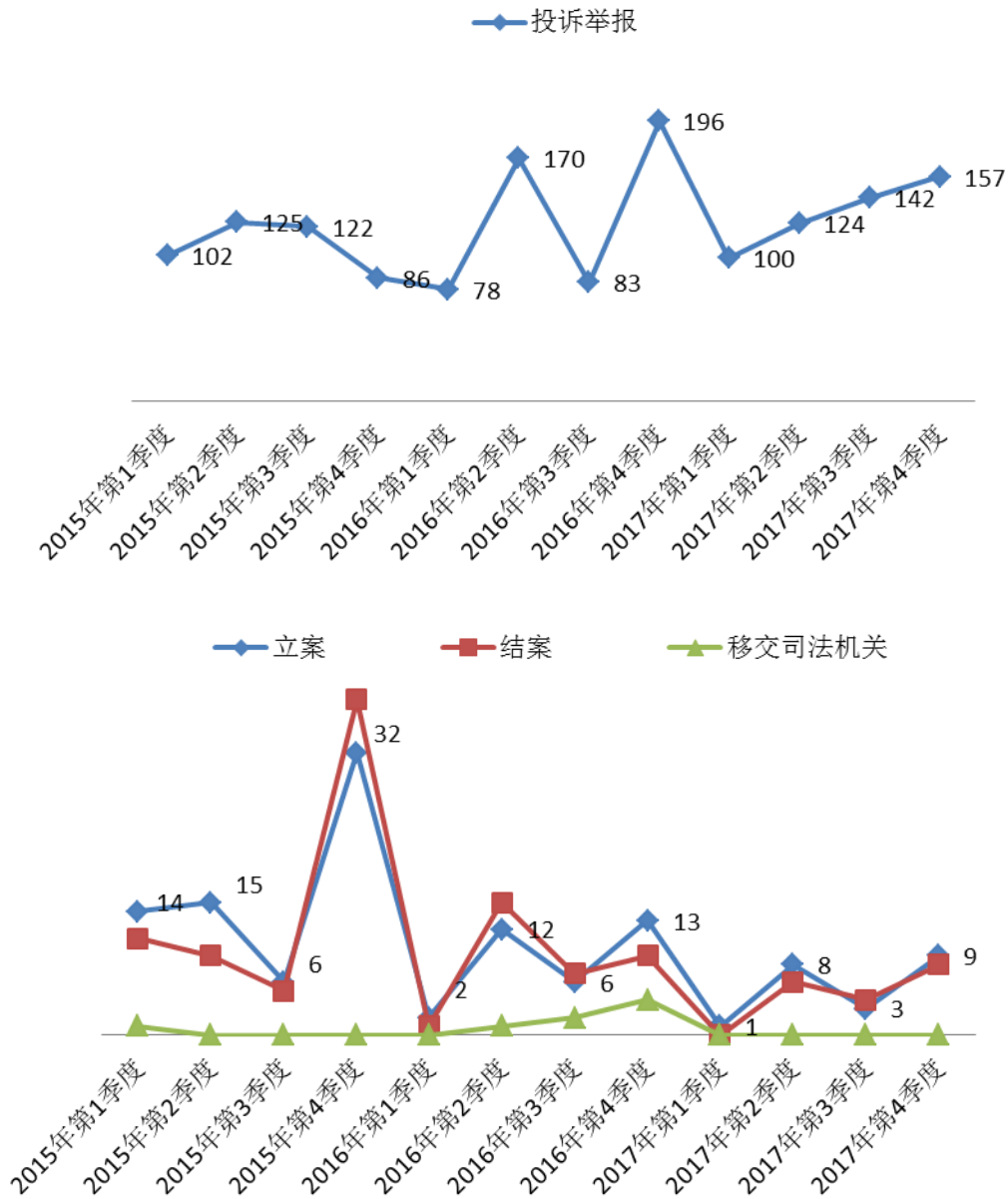


图 4-5 受理药品投诉举报情况

单位：件

(十) 药品案件查处情况

2017 年共查处药品案件 1569 件(同比减少 39.2%), 货值金额 393.04 万元, 罚款金额 1069.65 万元, 没收违法所得金额 230.34 万元。药品案件中责令停产停业 74 户, 吊销许可证 4 件, 移送司法机关案件数 4 件, 刑事处罚 2 人, 行政处罚案件信息公开数 1253 件, 符合公开条件的行政处罚案件 1253 件, 详见附表 49。查处药品案件全省前 5 名的地区是赣州市、上饶市、吉安市、九江市、抚州市。详见附表 52。

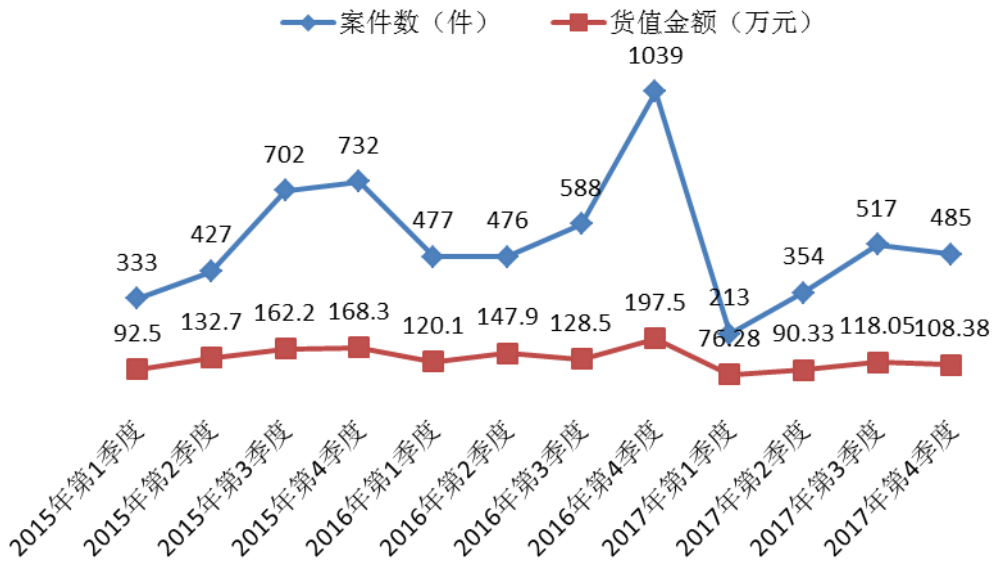


图 4-6 2015 年-2017 年药品案件数及货值金额比较

从货值金额划分来看,药品主要集中在货值5万元以下,案件数为1553件,占药品案件总数的99.0%。5—20万元的案件15件。详见附表49。

2017年日常监管和专项检查为查处药品案件的主要渠道。药品案件来源于日常监管和专项检查的案件911件,占药品案件总数的58.1%;来源于监督抽检的案件387件,占药品案件总数的24.7%;来源于其他的案件109件,占药品案件总数的6.9%;来源于执法检验的案件87件,占药品案件总数的5.5%;来源于投诉举报的案件56件,占药品案件总数的3.6%;来源于其他部门通报19件,占药品案件总数的1.2%。详见附表49、图4-7。

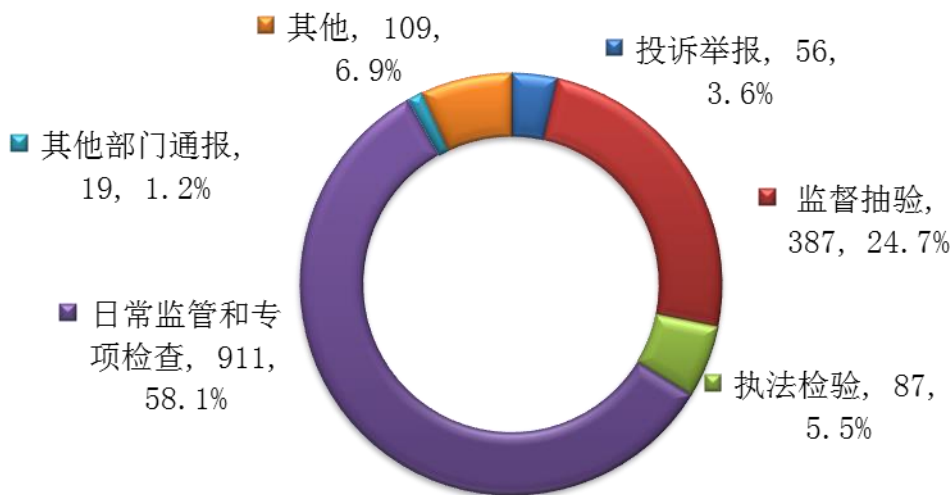


图 4-7 2017 年违法药品案件来源情况

单位: 件



(十一) 食品药品监管部门查办侵权假冒案件情况

2017年第2-4季度生产销售假药立案7件,行政处罚案件信息公开数11件,符合公开条件的行政处罚案件数11件;生产销售劣药案件共立案238件,行政处罚案件信息公开数198件,符合公开条件的行政处罚案件数198件;生产销售不符合标准的医疗器械共立案74件,行政处罚案件信息公开数61件,符合公开条件的行政处罚案件数61件。详见附表54。

生产销售假药立案的地区有:赣州市、宜春市、吉安市;生产销售劣药案件立案全省前5名的是赣州市、吉安市、樟树市、鹰潭市、抚州市。生产销售不符合标准的医疗器械立案全省前5名的是赣州市、南昌市、九江市、吉安市、宜春市、抚州市。详见附表56。

(十二) 药品广告审批及查处情况

2017年,省局受理审查药品广告376件,不予核发0件。在批准的广告中,视频、声频、文字广告分别为99件、38件、95件。详见附表57。

(十三) 互联网药品服务机构审批和监管情况

2017年,省局共受理互联网药品信息服务申请30件,批准19件,驳回11件。详见附表58。

2017年,省局共受理互联网药品交易服务申请1件,批准1件,为BTC交易服务。驳回申请1件。详见附表58。

(十四) 麻醉药品、精神药品和药品类易制毒化学品生产经营情况

1、麻醉药品、精神药品和药品类易制毒化学品生产定点情况

截止2017年11月底,全省共有麻醉药品、精神药品定点生产企业数量4家,其中精神药品定点生产企业数量4家。第二类精神药品定点生产企业4家,其中制剂生产企业4家。详见附表59。

2、麻醉药品、精神药品和药品类易制毒化学品经营定点情况

截止2017年11月底,麻醉药品和第一类精神药品定点经营企业17家,其中区域性批发企业17家、全国性批发企业0家;第二类精神药品定点经营企业57家,其中专门从事第二类精神药品批发企业40家,药品零售连锁企业0家;药品类易制毒化学品原料药定点经营企业1家。详见附表60。

(十五) 药品GSP检查员情况

截止2017年11月底,全省具有药品GSP检查员资格人数382人,其中可从事检查工作的检查员人数185人。药品GSP检查员按学历分:硕士研究生



及以上26人,占14.1%;大学本科76人,占41.1%;大学专科62人,占33.5%。详见附表61、图4-8。

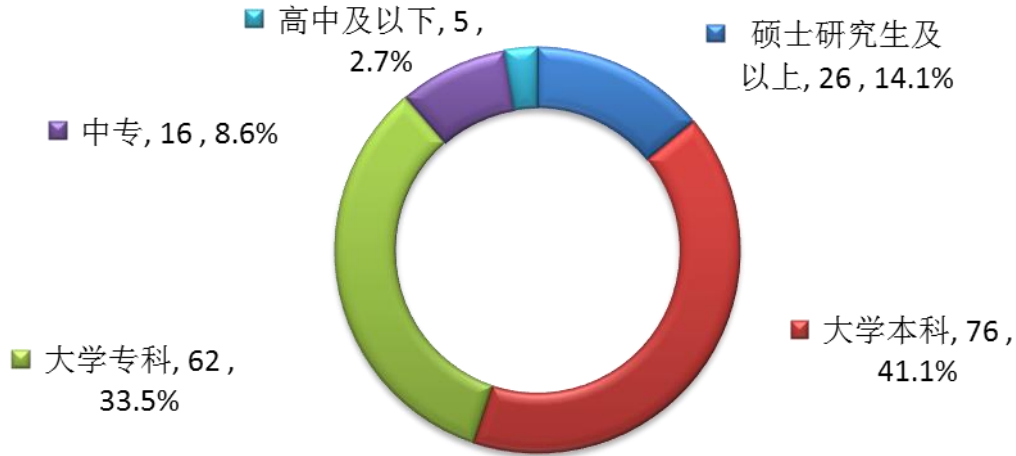


图 4-8 2017 年药品 GSP 检查员学历情况 单位: 人

药品 GSP 检查员按职称分: 高级职称 13 人, 占 31.0%; 中级职称 20 人, 占 47.6%; 初级职称 9 人, 占 21.4%。详见附表 61、图 4-9。

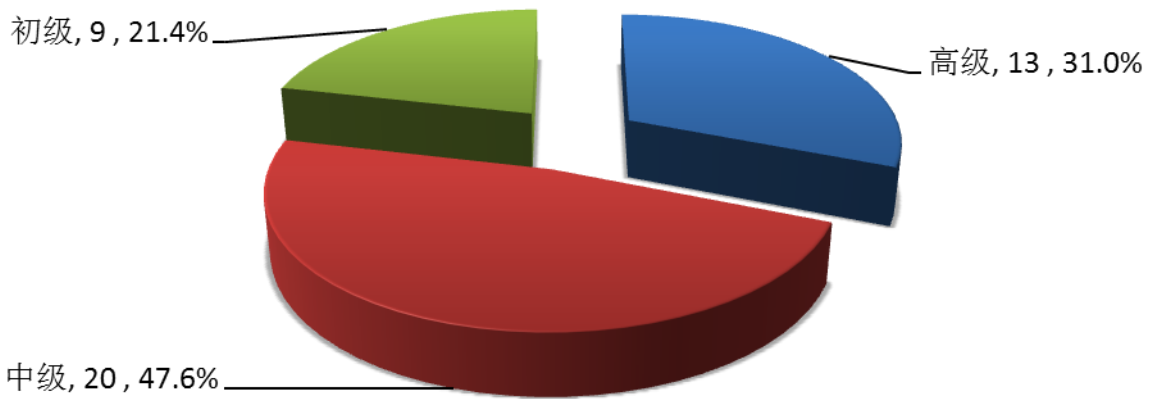


图 4-9 2017 年药品 GSP 检查员职称情况 单位: 人

(十六) 药品生产企业GMP认证情况

2017 年全省核发 GMP 证书 40 家。截止 2017 年 11 月底, 实有的 GMP 证书共计 243 张。40 家生产企业通过 GMP 认证。详见附表 62。

四、医疗器械监督管理

(一) 医疗器械审批情况

2017 年, 全省受理境内第二类医疗器械本期受理首次注册 83 件、受



理本期延续注册 235 件、受理许可事项变更 35 件。详见附表 64。

2017 年，全省批准境内第一类医疗器械本期备案 410 件；境内第二类医疗器械本期批准首次注册 85 件、批准本期延续注册 213 件、批准许可事项变更 18 件。截至 2017 年 11 月底，共有境内第一类医疗器械备案 1381 件、境内第二类医疗器械注册证 1260 件。详见附表 64。

(二) 医疗器械生产企业许可、备案情况

截至 2017 年 11 月底，可生产一类医疗器械产品的生产企业数量 192 家，可生产二类医疗器械产品的生产企业数量 259 家，可生产三类医疗器械产品的生产企业数量 37 家，详见附表 65。

2017 年，全省新增医疗器械生产企业许可证 12 件，变更医疗器械生产企业许可证 123 件，延续 12 件。

(三) 医疗器械经营企业许可、备案情况

截至 2017 年 11 月底，仅从事第二类医疗器械经营的企业 5306 家，仅从事第三类医疗器械经营的企业 1937 家，同时从事第二、三类医疗器械经营的企业 4265 家，仅从事无菌医疗器械经营的企业 871 家，仅从事植入性医疗器械经营的企业 100 家，同时从事无菌和植入性医疗器械经营的企业 3534 家，从事体外诊断试剂 (IVD) 经营的企业 553 家，为其他医疗器械生产经营企业提供贮存、配送服务的医疗器械经营企业 31 家。详见附表 66。

截至 2017 年 11 月底，全省医疗器械经营许可 6202 件，备案 9571 件。详见附表 66。

(四) 医疗器械生产日常监督情况

2017 年检查医疗器械生产企业总家次 677 家次，其中生产一类医疗器械产品的生产企业 276 家次，生产二类医疗器械产品的生产企业 345 家次，生产三类医疗器械产品的生产企业 82 家次，检查国家重点监管企业 31 家次。全面检查高风险企业含无菌医疗器械的生产企业 101 家，其中未通过检查 6 家，未通过率 5.9%；检查高风险企业含植入性医疗器械的生产企业 4 家，未通过检查 1 家，未通过率 25.0%；检高风险企业查第三类医疗器械的生产企业 49 家，未通过检查 1 家，未通过率 2.0%。存在违反医疗器械相关管理规定行为的企业 110 家次，完成整改的生产企业 98 家次，移交稽查部门的生产企业 15 家。详见附表 67。



(五) 医疗器械经营、使用日常监督情况

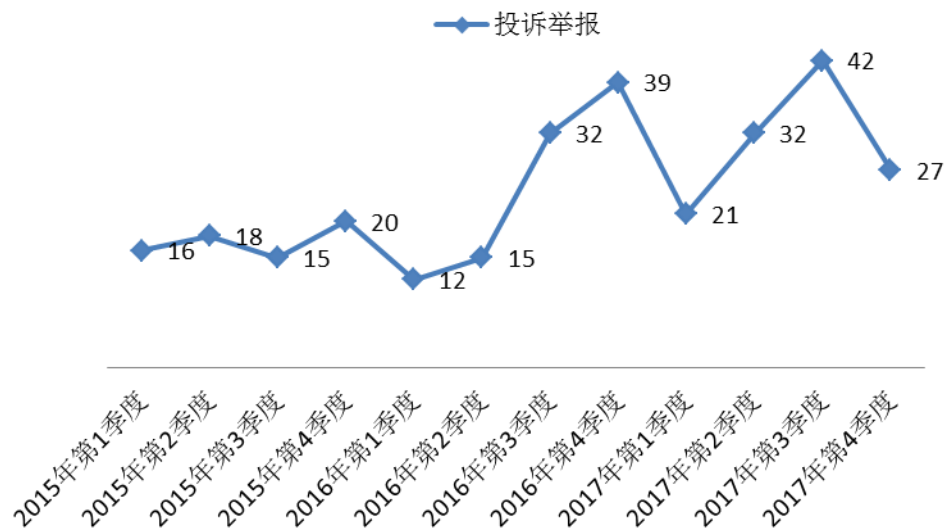
2017 年检查经营企业、使用单位家次 17553 家次，其中经营企业 7960 家次，使用单位 9593 家次。存在违规行为的企业或单位 2262 家次，其中经营企业 1016 家次，使用单位 1246 家次。完成整改的企业或单位 2066 家次，其中经营企业 1014 家次，使用单位 1052 家次。移交稽查部门立案查处 217 家，其中经营企业 101 家，使用单位 116 家。移交卫生部门处理的单位 1 家。详见附表 68。

(六) 地方医疗器械抽验情况

2017 年全省共抽验医疗器械 2452 批次，不合格 83 批次，不合格率 3.4%。详见附表 70。

(七) 医疗器械投诉举报情况

2017 年全省共受理医疗器械投诉举报 122 件（同比增长 24.5%），占投诉举报总量（食品、保健食品、药品、医疗器械、化妆品）的 1.2%。立案 1 件，结案 1 件。详见附表 14、图 2-2。受理医疗器械投诉数量第一名是省局行政受理与投诉举报中心，其次为南昌市、赣州市、九江市、上饶市。立案的有：上饶市、鄱阳县。结案的有：鄱阳县。详见附表 71。



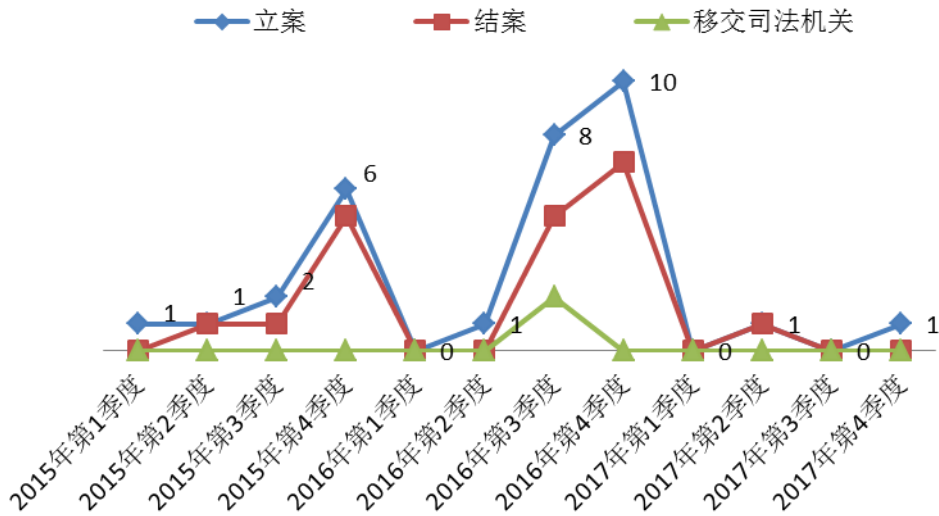


图 5-1 受理医疗器械投诉举报情况

单位：件

(八) 医疗器械案件查处情况

2017 年共查处医疗器械案件 605 件（同比减少 5.5%），货值金额 419.07 万元，罚款金额 2200.03 万元，没收违法所得金额 20.67 万元，行政处罚案件信息公开数 575 件，符合公开条件的行政处罚案件 575 件。详见附表 72、75。查处医疗器械案件全省前 5 名的地区是赣州市、上饶市、九江市、吉安市、南昌市。详见附表 75。

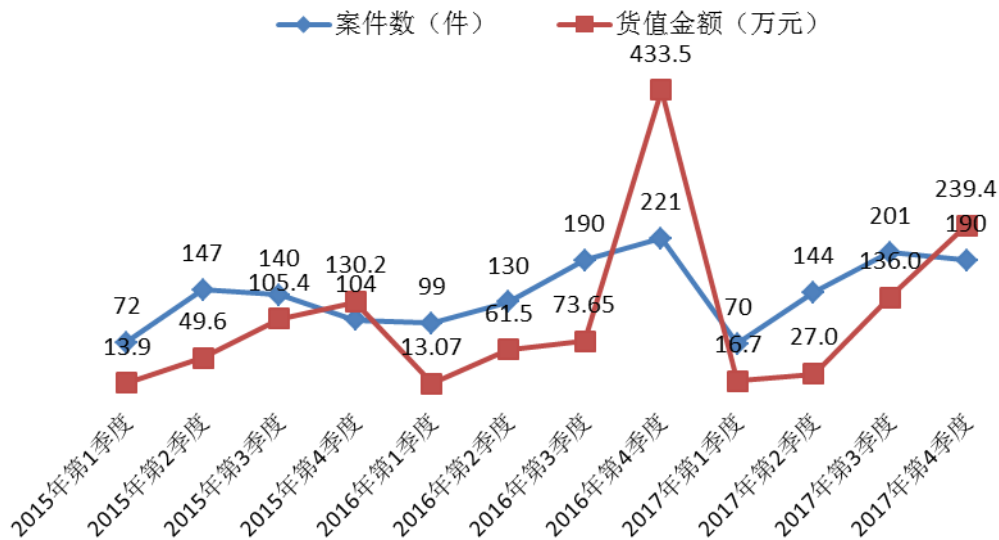


图 5-2 2015 年-2017 年医疗器械案件数及货值金额比较

从货值金额划分来看，医疗器械案件主要集中在货值5万元以下，案件数为595件，占药品案件总数的98.3%。5—20万元的案件5件，20—50万元的案件2件，50—1000万元的案件3件。详见附表72。



2017年日常监管和专项检查为查处药品案件的主要渠道。医疗器械案件主要来源于日常监管和专项检查的案件420件，占医疗器械案件总数的69.4%；来源于监督抽验的案件92件，占医疗器械案件总数的15.2%；来源于执法检查的案件42件，占医疗器械案件总数的6.9%；来源于其他的案件23件，占医疗器械案件总数的3.8%；来源于投诉举报的案件16件，占医疗器械案件总数的2.6%；来源于其他部门通报的案件12件，占医疗器械案件总数的2.0%。从主要违法主体来看，其中医疗机构347件，占主要违法主体的57.4%；经营企业201件，占主要违法主体的33.2%；生产企业31件，占主要违法主体的5.1%；其他26件，占主要违法主体的4.3%。详见附表72、图5-3、5-4。

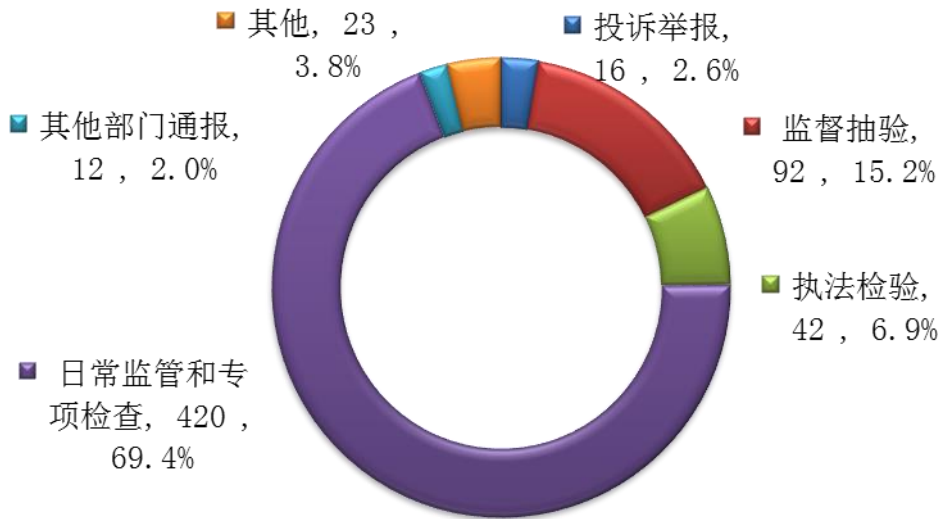


图 5-3 2017 年违法医疗器械案件来源情况

单位：件

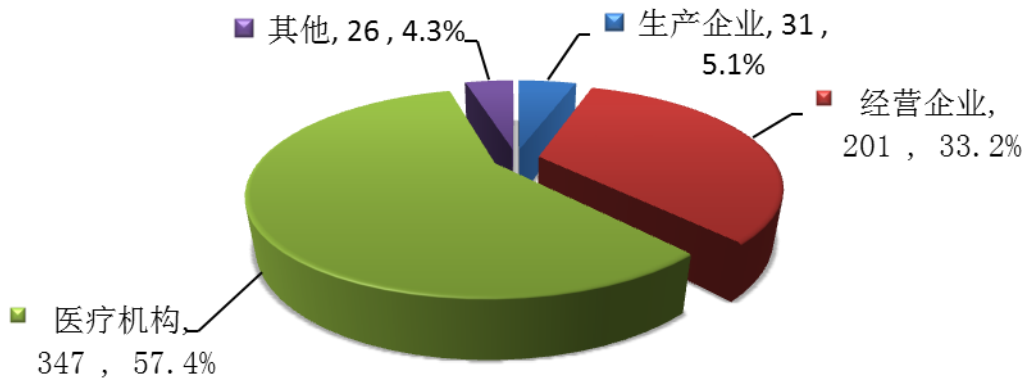


图5-4 2017年违法医疗器械案件主体情况

单位：家



(九) 医疗器械广告审批及查处情况

2017年，省局受理审查医疗器械广告66件，不予核发0件。批准的视、文广告分别为2件、64件。详见附表76。

(十) 医疗器械器械GMP检查员情况

2017年，医疗器械质量管理规范检查本年末具有资格人数257人，医疗器械质量管理规范检查本年末具有资格次数448人次。详见附表77。

五、化妆品监督管理

(一) 化妆品生产企业许可情况

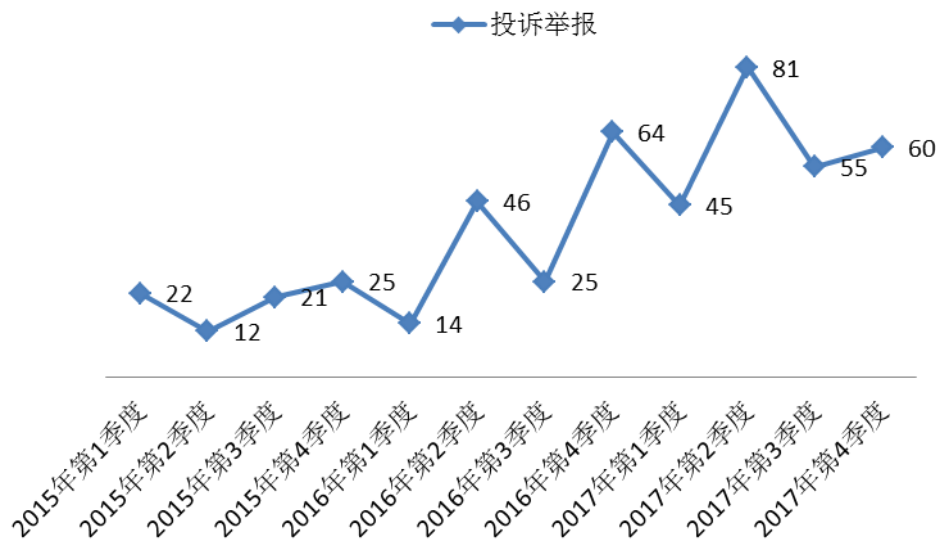
2017年，省局发放化妆品生产许可证数26个，注销1个，截至2017年11月底，共发放化妆品生产许可证数30个。详见附表78。

(二) 化妆品生产企业日常监督情况

2017年全省检查化妆品生产企业次数204家次，检查化妆品品种数389种次，抽验化妆品批次105批次，检出不合格化妆品批次2批次，发现生产记录缺失、不完整16家。详见附表79。

(三) 化妆品投诉举报情况

2017年全省共受理化妆品投诉举报241件（同比增长61.7%），占投诉举报总量（食品、保健食品、药品、医疗器械、化妆品）的2.4%。立案6件，结案1件。详见附表14、图2-2。受理化妆品投诉数量居第一名是南昌市，其次是省局行政受理与投诉举报中心、赣州市、抚州市、吉安市。立案的有：上饶市、省局行政受理与投诉举报中心、鄱阳县。结案的有：鄱阳县。详见附表80。



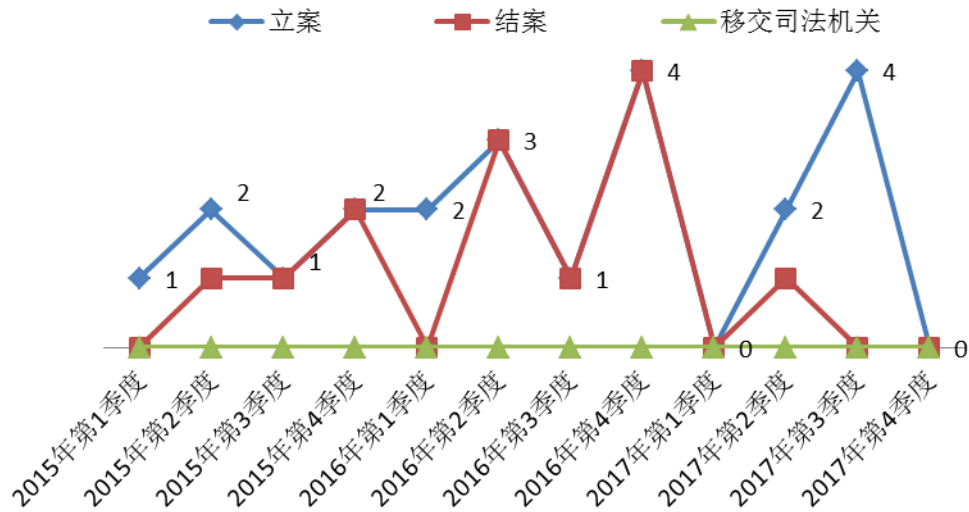


图6-1 受理化妆品投诉举报情况

单位：件

(四) 化妆品案件查处情况

2017年共查处化妆品案件107件（同比减少26.7%），货值金额13.63万元，罚款金额41.84万元，没收违法所得金额7.59万元，责令停产停业5户，行政处罚案件信息公开数98件，符合公开条件的行政处罚案件98件。查处化妆品案件前5名的地区为：上饶市、赣州市、宜春市、九江市、吉安市。详见附表81、84。

从货值金额划分来看，化妆品案件主要集中在货值2万元以下，案件数为106件，占化妆品案件总数的99.1%。5—20万元的案件1件。详见附表81。

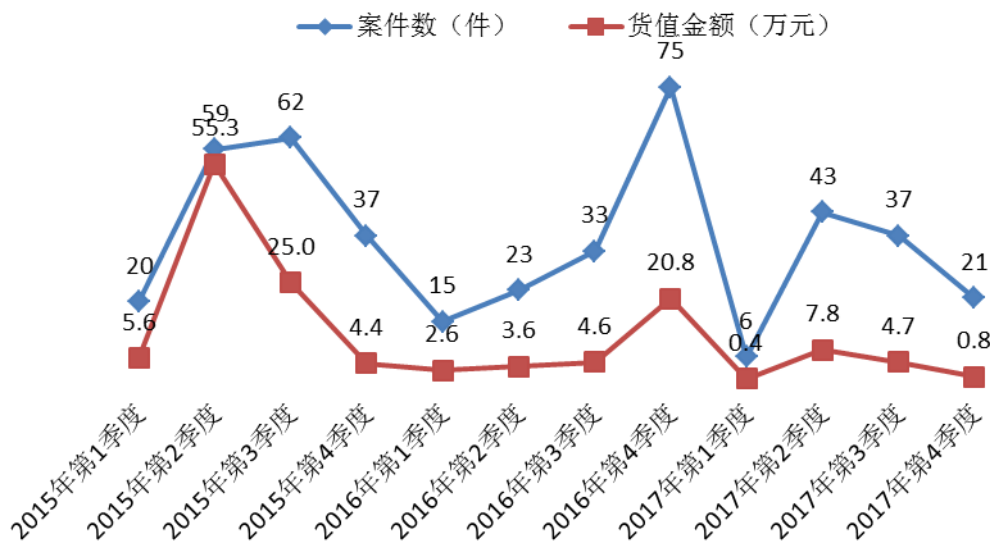


图6-2 2015年-2017年化妆品案件数及货值金额比较



2017年日常监管和专项检查为查处化妆品案件的主要渠道。来源于日常监管和专项检查的案件64件，占化妆品案件总数的59.8%；来源于抽验监测的案件16件，占化妆品案件总数的15.0%；来源于执法检查的案件13件，占化妆品案件总数的12.1%；来源于投诉举报的案件7件，占化妆品案件总数的6.5%；来源于其他的案件4件，占化妆品案件总数的3.7%；来源于其他部门通报的案件3件，占化妆品案件总数的2.8%。详见附表81、图6-3。

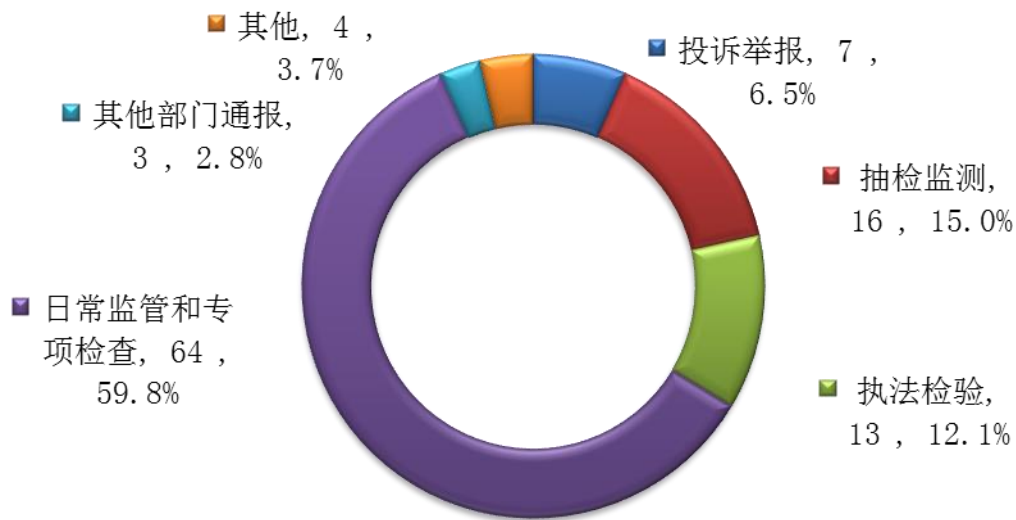


图 6-3 2017 年违法化妆品案件来源情况

单位：件



附 表

目 录

附表 1	2017 年执业药师继续教育情况	28
附表 2	2017 年科研情况	28
附表 3	2017 年信息化建设情况	29
附表 4	2017 年食品药品监督管理行政复议案件情况	29
附表 5	2017 年食品药品监督管理行政诉讼案件情况	30
附表 6	2017 年第 4 季度食品经营许可情况	31
附表 7	截至 2017 年 11 月底全省食品经营许可情况	32
附表 8	食品生产环节日常监管情况	32
附表 9	2017 年第 4 季度食品经营日常监管情况	33
附表 10	2017 年食品经营日常监管情况	33
附表 11	食品抽样检验情况	34
附表 12	全省食品抽样检验情况	34
附表 13	2017 年第 4 季度投诉、举报情况	35
附表 14	2017 年投诉、举报情况	35
附表 15	全省食品投诉、举报情况	36
附表 16	2017 年第 4 季度生产环节违法食品安全案件查处情况 ..	37
附表 17	2017 年生产环节违法食品安全案件查处情况	38
附表 18	2017 年第 4 季度经营环节违法食品安全案件查处情况 ..	39
附表 19	2017 年经营环节违法食品安全案件查处情况	40
附表 20	2017 年第 4 季度违法食品安全案件查处情况	41
附表 21	2017 年违法食品安全案件查处情况	42
附表 22	2017 年第 4 季度全省违法食品安全案件查处情况	43
附表 23	2017 年全省违法食品安全案件查处情况	44
附表 24	2017 年食用农产品批发市场情况	45
附表 25	保健食品审批情况	45
附表 26	2017 年下半年保健食品生产企业许可情况	45
附表 27	2017 年保健食品生产企业许可情况	46
附表 28	保健食品生产、经营企业日常监管情况	46
附表 29	全省保健食品投诉、举报情况	47



附表 30	违法保健食品案件查处情况.....	48
附表 31	2017 年第 4 季度全省违法保健食品案件查处情况	49
附表 32	2017 年全省违法保健食品案件查处情况	50
附表 33	全省查处保健食品案件情况.....	51
附表 34	保健食品广告审批及查处情况.....	51
附表 35	省局行政受理事项受理情况.....	52
附表 36	药品再注册申请的审批情况.....	52
附表 37	2017 年药品补充申请的审批情况	52
附表 38	医疗机构制剂许可证情况.....	53
附表 39	2017 年下半年药品生产许可证核发情况	53
附表 40	2017 年药品生产许可证核发情况	54
附表 41	2017 年下半年药品经营企业情况	54
附表 42	2017 年药品经营企业情况	54
附表 43	药品生产日常监管情况.....	55
附表 44	药品经营企业日常监管情况.....	55
附表 45	2017 年第 4 季度地方药品抽验情况	55
附表 46	2017 年地方药品抽验情况	56
附表 47	全省药品投诉、举报情况.....	56
附表 48	2017 年第 4 季度违法药品案件查处情况	57
附表 49	2017 年违法药品案件查处情况	58
附表 50	2017 年第 4 季度全省违法药品案件查处情况	59
附表 51	2017 年全省违法药品案件查处情况	60
附表 52	全省违法药品案件查处情况.....	61
附表 53	2017 年第 4 季度食品药品监管部门查办侵权假冒案件情况	61
附表 54	2017 年 2-4 季度食品药品监管部门查办侵权假冒案件情况	61
附表 55	2017 年第 4 季度全省食品药品监管部门查办侵权假冒案件情况	62
附表 56	2017 年第 2-4 季度全省食品药品监管部门查办侵权假冒案件情况	63
附表 57	药品广告审批及查处情况.....	64



附表 58	互联网药品服务机构审批和监管情况.....	64
附表 59	2017 年麻醉药品、精神药品和药品类易制毒化学品生产定 点情况.....	65
附表 60	2017 年麻醉药品、精神药品和药品类易制毒化学品经营定 点情况.....	65
附表 61	2017 年药品 GSP 检查员情况.....	65
附表 62	2017 年药品生产企业 GMP 认证情况.....	66
附表 63	2017 年第 4 季度医疗器械审批情况.....	66
附表 64	2017 年医疗器械审批情况.....	66
附表 65	医疗器械生产企业许可及备案情况.....	67
附表 66	医疗器械经营企业许可、备案情况.....	68
附表 67	医疗器械生产日常监督情况.....	68
附表 68	医疗器械经营、使用日常监督情况.....	69
附表 69	2017 年第 4 季度地方医疗器械抽验情况.....	69
附表 70	2017 年地方医疗器械抽验情况.....	69
附表 71	医疗器械投诉举报及立案查处情况.....	70
附表 72	违法医疗器械案件查处情况.....	71
附表 73	2017 年第 4 季度全省违法医疗器械案件查处情况.....	72
附表 74	2017 年全省违法医疗器械案件查处情况.....	73
附表 75	全省违法医疗器械案件查处情况.....	74
附表 76	医疗器械广告审批及查处情况.....	75
附表 77	2017 年器械 GMP 检查员情况.....	75
附表 78	化妆品生产企业许可情况.....	76
附表 79	化妆品生产企业日常监督情况.....	76
附表 80	化妆品投诉、举报情况.....	76
附表 81	违法化妆品案件查处情况.....	77
附表 82	2017 年第 4 季度全省违法化妆品案件查处情况.....	78
附表 83	2017 年全省违法化妆品案件查处情况.....	79
附表 84	全省违法化妆品案件查处情况.....	80



附表1 2017年执业药师继续教育情况

项目	参加继续教育人数
合计	3080

附表2 2017年科研情况

指标名称	计量单位	数量
科技经费总计	万元	966.39
科技项目经费合计	万元	676.83
其中：软课题	万元	57
科技项目数合计	项	146
其中：软课题	项	4
按项目来源分		0
国家科技项目	数量	项
	经费	万元
地方科技项目	数量	项
	经费	万元
其中：地方局项目	数量	项
	经费	万元
其他科技项目	数量	项
	经费	万元
其中：自立项目	数量	项
	经费	万元
委托项目	数量	项
	经费	万元
国际合作项目	数量	项
	经费	万元
科技成果情况		
成果评价项数	项	5
成果转让项数	项	18
成果转化费合同金额	万元	33.2
成果推广项数	项	0
科技成果获奖情况		
获奖数量合计	项	2
其中：软课题	项	0
国家级奖	一等	项
	二等	项
	小计	项
省部级奖	一等	项
	二等	项
	三等	项
	小计	项
社会力量奖	项	0
地方级奖	项	0



附表 3 2017 年信息化建设情况

指标名称		计量单位	数量	
甲		乙	01	
数据库建设情况	本部门数据库数	个	2	
	其中：对外公开基础数据库数	个	1	
	对外公开监管数据库数	个	0	
行政许可事项情况	本部门负责的行政许可事项数	项	141	
	通过网站在线提交的行政许可事项数	项	118	
	实现了与本省同级行政部门间数据共享的	项数	项	1
		部门数	个	3
	实现了与辖区内下级食品药品监管部门间数据共享的	项数	项	1
		部门数	个	16
本年在发展改革委、财政部(厅)完成信息化立项情况	项目数	项	7	
	批复预算额	万元	1,772.74	
年度信息化经费总投入		万元	1,713.00	
其中：硬件投入		万元	1,388.00	
软件投入		万元	325.00	
服务器拥有量		台	23	
本年度信息化项目完成数		个	1	
现有信息化项目完成数		个	2	
下一年度规划建设的信息项目数		个	4	
省级召开信息化建设相关专题会议次数		次	2	

附表 4 2017 年食品药品监督管理行政复议案件情况

项 目		对下级机关进行的复议	被同级政府审理的复议	被本部门审理的复议	合计
申 请		115	84	0	199
受 理		71	84	0	155
	药 品	1	4	0	5
	医疗器械	1	4	0	5
	食 品	45	63	0	108
	化 妆 品	0	2	0	2
	其 他	24	11	0	35
中 止		0	1	0	1
终 止	申请人撤回	16	24	0	40
	达成和解	0	0	0	0
	其 他	0	1	0	1
调 解		0	1	0	1
复 议 决 定	驳回复议申请	12	24	0	36
	维 持	10	27	0	37
	确认违法	2	0	0	2
	撤销、部分撤销	8	0	0	8
	变 更	0	1	0	1
	责令限期履行职责	13	5	0	18
	合 计	45	57	0	102
其中：给予赔偿		0	0	0	0



附表5 2017年食品药品监督管理行政诉讼案件情况

指标名称		药 品	医疗器械	食 品	化妆品	其 他	合计	
法院受理		1	2	21	0	6	30	
一审	原告撤诉	0	0	13	0	2	15	
	驳回起诉	1	0	3	0	4	8	
	中止、终结	0	0	0	0	0	0	
	判决结果	驳回诉讼请求	0	1	3	0	0	4
		确认违法、无效	0	0	0	0	0	0
		撤销、部分撤销	0	0	0	0	0	0
		变更	0	0	0	0	0	0
		责令履行职责	0	0	0	0	0	0
		其他	0	0	0	0	0	0
		判决合计	0	1	3	0	0	4
其中：给予赔偿	0	0	0	0	0	0		
二审	原告撤诉	0	0	1	0	0	1	
	驳回起诉	0	0	1	0	1	2	
	中止、终结	0	0	0	0	0	0	
	判决结果	维持原判	0	0	0	0	0	0
		改 判	0	0	0	0	0	0
		发回重审	0	0	0	0	0	0
		判决合计	0	0	0	0	0	0
其中：给予赔偿		0	0	0	0	0	0	



附表 6

2017 年第 4 季度食品经营许可情况

单位：件

分 类		上期末 实有	本期 新增	本期 注销	期末 实有	
主体 业态	食品销售经营者	131780	10935	1788	140927	
	其中：互联网经营	2324	202	9	2517	
	餐饮服务经营者	52197	8100	70	60227	
	其中	内设中央厨房	44	1	0	45
		集体用餐配送单位	39	7	0	46
		互联网经营	573	101	0	674
	单位食堂	8765	2292	1	11056	
	其中：学校食堂	4144	857	26	4975	
食品经营许可证数量（新）	192742	21327	1859	212210		
食品经 营项目 类型	预包装食品销售（含冷藏冷冻食品、不含冷藏冷冻食品）	127251	10566	553	137264	
	其中：含冷藏冷冻食品	64114	6290	238	70166	
		其中：不含冷藏冷冻食品	63137	4276	315	67098
	散装食品销售（含冷藏冷冻食品、不含冷藏冷冻食品）	49249	5789	150	54888	
	其中：含冷藏冷冻食品	19815	2320	62	22073	
		其中：不含冷藏冷冻食品	29434	3469	88	32815
	特殊食品销售	21149	3285	64	24370	
	其中	保健食品	9257	1628	13	10872
		特殊医学用途食品	716	75	0	791
		婴幼儿配方乳粉	10982	1414	45	12351
		其他婴幼儿配方食品	7544	656	8	8192
	其他类食品销售	4822	498	15	5305	
	热食类食品制售	58944	6261	547	64658	
	冷食类食品制售	8217	237	21	8433	
	生食类食品制售	5120	57	0	5177	
糕点类食品制售	6933	384	2	7315		
自制饮品制售	7140	635	10	7765		
其他类食品制售	21384	369	1198	20555		
许可证	食品流通许可证数量(旧)	82313	0	7075	75238	
	餐饮服务许可证数量(旧)	47263	0	3102	44161	
	有效许可证数量总和	322318	21327	12036	331609	



附表 7

截至 2017 年 11 月底全省食品经营许可情况

单位：件

地区	食品销售经营者 期末实有数量	餐饮服务经营者 期末实有数量	单位食堂 期末实有数量	食品经营许可证数量 期末实有数量
南昌市	11160	8966	953	21079
景德镇市	3103	1672	371	5146
萍乡市	8638	1926	550	11114
九江市	14282	7120	1046	22448
新余市	2736	1537	373	4646
鹰潭市	4241	1606	388	6235
赣州市	30927	15600	2932	49459
吉安市	14571	5910	1103	21584
宜春市	11090	4638	1069	16797
抚州市	6713	3889	752	11354
上饶市	29281	4179	924	34384
樟树市	0	747	193	940
瑞金市	621	171	30	822
安福县	659	302	69	1030
丰城市	1224	669	100	1993
南城县	693	543	38	1274
鄱阳县	0	298	126	424
共青城市	988	454	39	1481
合计	140927	60227	11056	212210

附表 8

食品生产环节日常监管情况

指标名称	计量 单位	2017 年第 4 季度				2017 年			
		食品生 产企业	食品添 加剂生 产企业	食品加 工小作 坊	合计	食品生 产企业	食品添 加剂生 产企业	食品加 工小作 坊	合计
检查生产主体家数	家	2301	55	2533	4889	-	-	-	-
检查生产主体次数	家次	3278	67	3896	7241	11197	225	15075	26497
出动检查人次	人次	8837	186	9202	18225	29099	638	33083	62820
快检生产主体数	家次	54	0	55	109	384	5	399	788
快检食品批次数	批次	95	0	98	193	767	12	711	1490
快检不合格食品批次数	批次	13	0	13	26	30	0	31	61
发现违法违规生产主体数	家次	274	5	317	596	1053	11	1036	2100
其中：非法添加非食用物质	家次	0	0	0	0	5	0	4	9
其中：超范围或超限量使用食品 添加剂	家次	15	0	15	30	58	0	21	79
发现违法违规问题数	个	422	10	486	918	1712	16	1500	3228
完成整改生产主体数	家次	273	5	295	573	1022	10	1000	2032
移交稽查部门立案	家次	50	0	4	54	178	2	11	191



附表9 2017年第4季度食品经营日常监管情况

指标名称	计量单位	食用农产品	销售环节	餐饮服务环节	合计	其中：农村地区
检查经营主体家数	家	-	52852	37960	90812	17400
检查经营主体次数	家次	-	85945	49896	135841	28773
出动检查人次	人次	-	108873	81327	190200	40783
快检经营主体次数	家次	1563	1558	1642	4763	1089
快检食品批次数	批次	5194	4032	3969	13195	1878
快检不合格食品批次数	批次	37	57	72	166	53
发现违法违规经营主体数	家	-	1292	1902	3194	809
其中：非法添加非食用物质	家次	-	0	1	1	0
其中：超范围和超限量使用食品添加剂	家次	-	0	3	3	0
发现违法违规问题数	个	-	1629	2120	3749	1027
完成整改经营主体数	家	-	1416	1818	3234	778
“明厨亮灶”实施户数	户	-	-	6224	-	-
量化分级评定总数	户	-	-	37103	-	-
其中：优秀	户	-	-	1294	-	-
其中：良好	户	-	-	9532	-	-
其中：一般	户	-	-	26277	-	-

附表10 2017年食品经营日常监管情况

指标名称	计量单位	食用农产品	销售环节	餐饮服务环节	合计	其中：农村地区
检查经营主体家数	家	-	-	-	-	-
检查经营主体次数	家次	-	342131	175227	517358	114849
出动检查人次	人次	-	438008	212473	650481	152039
快检经营主体次数	家次	4716	4590	10070	19376	7689
快检食品批次数	批次	13885	9057	18472	41414	9521
快检不合格食品批次数	批次	65	195	226	486	142
发现违法违规经营主体数	家	-	6395	9396	15791	3595
其中：非法添加非食用物质	家次	-	17	1	18	0
其中：超范围和超限量使用食品添加剂	家次	-	64	21	85	4
发现违法违规问题数	个	-	7537	11684	19221	5022
完成整改经营主体数	家	-	6252	9119	15371	3394
“明厨亮灶”实施户数	户	-	-	6224	-	-
量化分级评定总数	户	-	-	37103	-	-
其中：优秀	户	-	-	1294	-	-
其中：良好	户	-	-	9532	-	-
其中：一般	户	-	-	26277	-	-



附表 11 食品抽样检验情况

指标名称		计量单位	2017 年下半年					2017 年				
			食用农产品	生产加工环节	餐饮服务环节	销售环节	合计	食用农产品	生产加工环节	餐饮服务环节	销售环节	合计
风险监测	监测主体家数	家	1885	927	2546	2190	7548	2411	1145	2854	2480	8890
	计划监测样品批次	批次	4909	1550	3290	1044	10793	6393	1735	3854	1390	13372
	已监测样品批次	批次	4812	1546	3319	897	10574	5968	1683	3873	1241	12765
	问题样品批次	批次	206	138	146	15	505	210	141	266	21	638
监督抽检	抽样主体家数	家	8838	5174	5461	9942	29415	11472	6472	7553	11755	37252
	计划检验批次	批次	34156	8752	14365	13740	71013	57428	10731	19385	21300	108844
	已检验批次	批次	35423	8697	9562	21651	75333	46337	9912	13832	26939	97020
	不合格批次	批次	447	412	509	629	1997	549	477	738	827	2591

附表 12 全省食品抽样检验情况

地区	2017 年下半年		2017 年	
	监测样品数	问题样品数	监测样品数	问题样品数
省本级	0	0	0	0
南昌市	776	0	811	0
景德镇市	240	0	340	0
萍乡市	0	0	0	0
九江市	5741	252	5978	252
新余市	0	0	0	0
鹰潭市	0	0	0	0
赣州市	213	1	313	1
吉安市	240	0	424	2
宜春市	2077	208	3022	329
抚州市	536	9	781	12
上饶市	430	16	705	23
樟树市	0	0	0	0
瑞金市	0	0	70	0
安福县	0	0	0	0
丰城市	104	7	104	7
南城县	0	0	0	0
鄱阳县	0	0	0	0
共青城市	217	12	217	12
合计	10574	505	12765	638



附表 13

2017 年第 4 季度投诉、举报情况

单位：件

项目		食品	保健食品	药品	化妆品	医疗器械	其他	总计	
投诉举报信息接收渠道	电话	2211	81	362	88	28	140	2979	
	网络	842	58	121	23	23	427	1222	
	信件	125	8	6	2	0	36	367	
	走访	51	14	21	4	2	3	81	
	其他	143	1	4	5	0	17	164	
	合计	3372	162	514	122	53	623	4813	
接收投诉举报信息分类	投诉举报	受理	2178	77	157	60	27	389	2816
		不受理	125	23	68	11	7	16	175
	咨询	1066	57	289	51	19	218	1810	
	意见建议	3	5	0	0	0	0	12	
	合计	3372	162	514	122	53	623	4813	
受理投诉举报环节	研制	0	0	0	0	0	0	0	
	生产	192	6	16	1	5	0	275	
	流通	1484	69	127	48	15	52	1873	
	消费/使用	469	2	14	11	7	0	315	
	其他	33	0	0	0	0	424	440	
	合计	2178	77	157	60	27	476	2903	
办理情况	移送其他部门	6	0	4	0	0	0	20	
	立案	43	3	9	0	1	0	47	
	结案	46	3	8	0	0	17	190	
	移交司法机关	0	0	0	0	0	0	1	

附表 14

2017 年投诉、举报情况

单位：件

项目		食品	保健食品	药品	化妆品	医疗器械	其他	总计	
投诉举报信息接收渠道	电话	7320	582	1625	395	144	603	10738	
	网络	2326	134	222	70	57	1066	3603	
	信件	881	30	98	20	9	106	1334	
	走访	243	64	65	16	16	17	407	
	其他	369	37	42	18	6	503	969	
	合计	11139	847	2052	519	232	2295	17051	
接收投诉举报信息分类	投诉举报	受理	7097	366	523	241	122	1585	9862
		不受理	399	44	128	24	11	34	565
	咨询	3608	421	1398	251	99	676	6563	
	意见建议	35	16	3	3	0	0	61	
	合计	11139	847	2052	519	232	2295	17051	
受理投诉举报环节	研制	0	0	0	0	1	0	1	
	生产	783	43	49	8	28	2	968	
	流通	5111	285	411	196	75	671	6827	
	消费/使用	1140	35	56	31	13	0	1087	
	其他	64	3	7	6	5	1101	1169	
	合计	7098	366	523	241	122	1774	10052	
办理情况	移送其他部门	50	5	23	0	0	2	90	
	立案	118	10	21	6	2	2	150	
	结案	281	9	18	1	1	36	462	
	移交司法机关	1	0	0	0	0	0	2	



附表 15 全省食品投诉、举报情况

地区	2017 年第 4 季度				2017 年			
	投诉(件)	立案(件)	结案	移交司法机关(件)	投诉(件)	立案(件)	结案	移交司法机关(件)
省局行政受理与投诉举报中心	306	0	0	0	1041	1	0	0
南昌市	361	0	0	0	1070	0	0	0
景德镇市	1	0	0	0	51	2	0	0
萍乡市	30	0	0	0	182	0	160	0
九江市	336	1	1	0	922	2	2	0
新余市	9	0	0	0	40	0	0	0
鹰潭市	15	1	1	0	36	7	4	0
赣州市	315	6	5	0	1063	30	36	1
吉安市	378	4	8	0	1026	11	15	0
宜春市	112	0	0	0	349	0	0	0
抚州市	185	29	29	0	881	40	39	0
上饶市	84	0	0	0	281	17	17	0
樟树市	4	0	0	0	18	0	0	0
瑞金市	5	0	0	0	27	0	0	0
安福县	0	0	0	0	7	0	0	0
丰城市	25	2	2	0	54	3	3	0
南城县	5	0	0	0	21	0	0	0
鄱阳县	4	0	0	0	20	5	5	0
共青城市	3	0	0	0	8	0	0	0
合计	2178	43	46	0	7097	118	281	1



附表 16 2017 年第 4 季度生产环节违法食品安全案件查处情况

分类	计量单位	一般程序案件				简易程序案件	食品生产环节总计	
		食品生产企业	食品添加剂生产企业	食品加工小作坊	合计			
案件总数	件	246	0	42	288	0	288	
案件来源	投诉举报	件	14	0	5	19	0	19
	抽检监测	件	61	0	1	62	0	62
	执法检查	件	15	0	0	15	0	15
	日常监管和专项检查	件	145	0	36	181	0	181
	其他部门通报	件	1	0	0	1	0	1
	其他	件	10	0	0	10	0	10
货值	5 万元以下	件	246	0	42	288	0	288
	5-20 万元	件	0	0	0	0	-	0
	20-50 万元	件	0	0	0	0	-	0
	50-1000 万元	件	0	0	0	0	-	0
	1000 万元—一亿元	件	0	0	0	0	-	0
	一亿元以上	件	0	0	0	0	-	0
货值金额	万元	65.00	0.00	3.31	68.31	0.00	68.31	
没收违法所得金额	万元	19.61	0.00	4.86	24.47	-	24.47	
罚款金额	万元	560.66	0.00	26.32	586.98	0.00	586.98	
责令停产停业	户次	6	0	1	7	-	7	
吊销许可证	件	0	0	0	0	-	0	
查处无证	户	10	0	3	13	-	13	
捣毁制假售假窝点	个	0	0	1	1	-	1	
移送司法机关	件	0	0	1	1	-	1	
刑事判决数	件	0	0	0	0	-	0	
刑事处罚	人	0	0	0	0	-	0	
行政处罚案件信息公开数	件	243	0	42	285	-	285	
符合公开条件的行政处罚案件	件	243	0	42	285	-	285	



附表 17 2017 年生产环节违法食品安全案件查处情况

分类	计量单位	一般程序案件				简易程序案件	食品生产环节总计	
		食品生产企业	食品添加剂生产企业	食品加工小作坊	合计			
案件总数	件	674	0	125	799	17	816	
案件来源	投诉举报	件	66	0	12	78	0	78
	抽检监测	件	204	0	16	220	1	221
	执法检验	件	37	0	5	42	0	42
	日常监管和专项检查	件	329	0	88	417	15	432
	其他部门通报	件	6	0	2	8	0	8
	其他	件	32	0	2	34	1	35
货值	5 万元以下	件	665	0	125	790	17	807
	5-20 万元	件	9	0	0	9	-	9
	20-50 万元	件	0	0	0	0	-	0
	50-1000 万元	件	0	0	0	0	-	0
	1000 万元—一亿元	件	0	0	0	0	-	0
	一亿元以上	件	0	0	0	0	-	0
货值金额	万元	308.23	0.00	14.53	322.76	0.00	322.76	
没收违法所得金额	万元	45.53	0.00	8.53	54.06	-	54.06	
罚款金额	万元	1607.27	0.00	100.30	1707.57	13.08	1720.65	
责令停产停业	户次	26	0	5	31	-	31	
吊销许可证	件	2	0	0	2	-	2	
查处无证	户	21	0	9	30	-	30	
捣毁制假售假窝点	个	1	0	1	2	-	2	
移送司法机关	件	2	0	1	3	-	3	
刑事判决数	件	0	0	0	0	-	0	
刑事处罚	人	0	0	0	0	-	0	
行政处罚案件信息公开数	件	670	0	125	795	-	795	
符合公开条件的行政处罚案件	件	670	0	125	795	-	795	



附表 18 2017 年第 4 季度经营环节违法食品安全案件查处情况

分类	计量单位	一般程序案件					简易程序案件	食品经营环节总计	
		食品销售	餐饮服务	单位食堂		合计			
					学校食堂				
案件总数	件	665	168	65	52	898	31	929	
其中:添加非食用物质及滥用食品添加剂	件	37	15	4	1	56	0	56	
案件来源	投诉举报	件	62	15	0	-	77	0	77
	抽检监测	件	129	17	5	-	151	0	151
	执法检验	件	43	7	3	-	53	8	61
	日常监管和专项检查	件	422	126	55	-	603	23	626
	其他部门通报	件	1	1	0	-	2	0	2
	其他	件	8	2	2	-	12	0	12
货值	5 万元以下	件	665	168	65	-	898	31	929
	5-20 万元	件	0	0	0	-	0	-	0
	20-50 万元	件	0	0	0	-	0	-	0
	50-1000 万元	件	0	0	0	-	0	-	0
	1000 万元-一亿元	件	0	0	0	-	0	-	0
	一亿元以上	件	0	0	0	-	0	-	0
货值金额	万元	47.18	13.18	4.50	-	64.86	0.00	64.86	
没收违法所得金额	万元	16.91	4.13	2.51	2.03	23.55	-	23.55	
罚款金额	万元	834.17	191.28	66.88	42.77	1092.33	3.10	1095.43	
罚款	户次	580	152	57	46	789	30	819	
责令停产停业	户次	0	0	4	4	4	-	4	
吊销许可证	件	0	0	0	0	0	-	0	
查处无证	户	9	7	6	5	22	-	22	
捣毁制假售假窝点	个	0	0	0	-	0	-	0	
移送司法机关	件	1	0	0	0	1	-	1	
刑事判决数	件	0	0	0	0	0	-	0	
刑事处罚	人	0	0	0	0	0	-	0	
行政处罚案件信息公开数	件	662	168	65	-	895	-	895	
符合公开条件的行政处罚案件	件	662	168	65	-	895	-	895	



附表 19 2017 年经营环节违法食品安全案件查处情况

分类	计量单位	一般程序案件					简易程序案件	食品经营环节总计	
		食品销售	餐饮服务	单位食堂		合计			
					学校食堂				
案件总数	件	1869	776	198	149	2843	259	3102	
其中：添加非食用物质及滥用食品添加剂	件	-	40	10	3	136	9	145	
案件来源	投诉举报	件	138	30	2	-	170	3	173
	抽检监测	件	274	49	18	-	341	2	343
	执法检验	件	121	55	8	-	184	55	239
	日常监管和专项检查	件	1310	630	161	-	2101	199	2300
	其他部门通报	件	5	3	1	-	9	0	9
	其他	件	21	9	8	-	38	0	38
货值	5 万元以下	件	1866	776	198	-	2840	259	3099
	5-20 万元	件	2	0	0	-	2	-	2
	20-50 万元	件	0	0	0	-	0	-	0
	50-1000 万元	件	1	0	0	-	1	-	1
	1000 万元-一亿元	件	0	0	0	-	0	-	0
	一亿元以上	件	0	0	0	-	0	-	0
货值金额	万元	332.38	29.62	8.40	-	370.40	0.97	371.37	
没收违法所得金额	万元	84.47	33.28	10.48	9.68	128.23	-	128.23	
罚款金额	万元	2366.82	579.89	224.87	176.00	3171.58	13.83	3185.41	
罚款	户次	1566	631	166	122	2363	187	2550	
责令停产停业	户次	7	0	4	4	11	-	11	
吊销许可证	件	1	0	0	0	1	-	1	
查处无证	户	37	45	28	26	110	-	110	
捣毁制假售假窝点	个	0	0	0	-	0	-	0	
移送司法机关	件	2	2	0	0	4	-	4	
刑事判决数	件	0	0	0	0	0	-	0	
刑事处罚	人	0	0	0	0	0	-	0	
行政处罚案件信息公开数	件	1865	776	198	-	2839	-	2839	
符合公开条件的行政处罚案件	件	1865	776	198	-	2839	-	2839	



附表 20

2017 年第 4 季度违法食品安全案件查处情况

分类	计量单位	食品生产环节					食品经营环节					食品案件总计		
		一般程序案件				简易程序案件	一般程序案件			简易程序案件				
		食品生产企业	食品添加剂生产企业	食品加工小作坊	合计		食品销售	餐饮服务	单位食堂					
								学校食堂	合计					
案件总数	件	246	0	42	288	0	665	168	65	52	898	31	1217	
案件来源	投诉举报	件	14	0	5	19	0	62	15	0	-	77	0	96
	抽检监测	件	61	0	1	62	0	129	17	5	-	151	0	213
	执法检验	件	15	0	0	15	0	43	7	3	-	53	8	76
	日常监管和专项检查	件	145	0	36	181	0	422	126	55	-	603	23	807
	其他部门通报	件	1	0	0	1	0	1	1	0	-	2	0	3
	其他	件	10	0	0	10	0	8	2	2	-	12	0	22
货值	5 万元以下	件	246	0	42	288	0	665	168	65	-	898	31	1217
	5-20 万元	件	0	0	0	0	-	0	0	0	-	0	-	0
	20-50 万元	件	0	0	0	0	-	0	0	0	-	0	-	0
	50-1000 万元	件	0	0	0	0	-	0	0	0	-	0	-	0
	1000 万元-一亿元	件	0	0	0	0	-	0	0	0	-	0	-	0
	一亿元以上	件	0	0	0	0	-	0	0	0	-	0	-	0
货值金额	万元	65.00	0.00	3.31	68.31	0.00	47.18	13.18	4.50	-	64.86	0.00	133.17	
没收违法所得金额	万元	19.61	0.00	4.86	24.47	-	16.91	4.13	2.51	2.03	23.55	-	48.02	
罚款金额	万元	560.66	0.00	26.32	586.98	0.00	834.17	191.28	66.88	42.77	1092.33	3.10	1682.41	
责令停产停业	户次	6	0	1	7	-	0	0	4	4	4	-	11	
吊销许可证	件	0	0	0	0	-	0	0	0	0	0	-	0	
查处无证	户	10	0	3	13	-	9	7	6	5	22	-	35	
捣毁制假售假窝点	个	0	0	1	1	-	0	0	0	-	0	-	1	
移送司法机关	件	0	0	1	1	-	1	0	0	0	1	-	2	
刑事判决数	件	0	0	0	0	-	0	0	0	0	0	-	0	
刑事处罚	人	0	0	0	0	-	0	0	0	0	0	-	0	
行政处罚案件信息公开数	件	243	0	42	285	-	662	168	65	-	895	-	1180	
符合公开条件的行政处罚案件	件	243	0	42	285	-	662	168	65	-	895	-	1180	



附表 21 2017 年违法食品安全案件查处情况

分类	计量单位	食品生产环节					食品经营环节					食品案件总计		
		一般程序案件				简易程序案件	一般程序案件			简易程序案件				
		食品生产企业	食品添加剂生产企业	食品加工小作坊	合计		食品销售	餐饮服务	单位食堂		合计			
								学校食堂						
案件总数	件	674	0	125	799	17	1869	776	198	149	2843	259	3918	
案件来源	投诉举报	件	66	0	12	78	0	138	30	2	-	170	3	251
	抽检监测	件	204	0	16	220	1	274	49	18	-	341	2	564
	执法检验	件	37	0	5	42	0	121	55	8	-	184	55	281
	日常监管和专项检查	件	329	0	88	417	15	1310	630	161	-	2101	199	2732
	其他部门通报	件	6	0	2	8	0	5	3	1	-	9	0	17
	其他	件	32	0	2	34	1	21	9	8	-	38	0	73
货值	5 万元以下	件	665	0	125	790	17	1866	776	198	-	2840	259	3906
	5-20 万元	件	9	0	0	9	-	2	0	0	-	2	-	11
	20-50 万元	件	0	0	0	0	-	0	0	0	-	0	-	0
	50-1000 万元	件	0	0	0	0	-	1	0	0	-	1	-	1
	1000 万元-一亿元	件	0	0	0	0	-	0	0	0	-	0	-	0
	一亿元以上	件	0	0	0	0	-	0	0	0	-	0	-	0
货值金额	万元	308.23	0.00	14.53	322.76	0.00	332.38	29.62	8.40	-	370.40	0.97	694.13	
没收违法所得金额	万元	45.53	0.00	8.53	54.06	-	84.47	33.28	10.48	9.68	128.23	-	182.29	
罚款金额	万元	1607.27	0.00	100.30	1707.57	13.08	2366.82	579.89	224.87	176.00	3171.58	13.83	4906.06	
责令停产停业	户次	26	0	5	31	-	7	0	4	4	11	-	42	
吊销许可证	件	2	0	0	2	-	1	0	0	0	1	-	3	
查处无证	户	21	0	9	30	-	37	45	28	26	110	-	140	
捣毁制假售假窝点	个	1	0	1	2	-	0	0	0	-	0	-	2	
移送司法机关	件	2	0	1	3	-	2	2	0	0	4	-	7	
刑事判决数	件	0	0	0	0	-	0	0	0	0	0	-	0	
刑事处罚	人	0	0	0	0	-	0	0	0	0	0	-	0	
行政处罚案件信息公开数	件	670	0	125	795	-	1865	776	198	-	2839	-	3634	
符合公开条件的行政处罚案件	件	670	0	125	795	-	1865	776	198	-	2839	-	3634	



附表 22

2017 年第 4 季度全省违法食品安全案件查处情况

地区	生产环节					经营环节					食品案件 总计	同比增长(%)
	一般程序案件				简易程序 案件	一般程序案件				简易程序 案件		
	食品生产 企业	食品添加剂 生产企业	食品加工 小作坊	合计		食品销售	餐饮服务	单位食堂	合计			
省局	14	0	0	14	0	0	0	0	0	0	14	180.0
南昌市	19	0	1	20	0	45	15	5	65	0	85	608.3
景德镇市	2	0	0	2	0	6	3	1	10	12	24	-41.5
萍乡市	10	0	1	11	0	23	1	0	24	0	35	25.0
九江市	29	0	8	37	0	146	40	7	193	0	230	-34.5
新余市	1	0	0	1	0	1	3	0	4	0	5	-70.6
鹰潭市	10	0	4	14	0	29	5	1	35	0	49	-45.6
赣州市	45	0	4	49	0	175	34	15	224	0	273	19.7
吉安市	32	0	9	41	0	80	10	9	99	1	141	-20.3
宜春市	19	0	0	19	0	14	8	2	24	0	43	-72.1
抚州市	7	0	0	7	0	14	8	3	25	0	32	-92.2
上饶市	48	0	14	62	0	99	33	19	151	10	223	32.7
樟树市	0	0	0	0	0	0	0	0	0	0	0	-
瑞金市	0	0	0	0	0	4	0	0	4	0	4	-20.0
安福县	4	0	1	5	0	15	5	0	20	0	25	-10.7
丰城市	3	0	0	3	0	12	1	1	14	0	17	-55.3
南城县	3	0	0	3	0	0	1	0	1	8	12	-52.0
鄱阳县	0	0	0	0	0	0	0	2	2	0	2	-50.0
共青城市	0	0	0	0	0	2	1	0	3	0	3	200.0
合计	246	0	42	288	0	665	168	65	898	31	1217	-31.8



附表 23

2017 年全省违法食品安全案件查处情况

地区	生产环节					经营环节					食品案件总计	同比增长(%)
	一般程序案件				简易程序案件	一般程序案件				简易程序案件		
	食品生产企业	食品添加剂生产企业	食品加工小作坊	合计		食品销售	餐饮服务	单位食堂	合计			
省局	19	0	0	19	0	0	0	0	0	0	19	-34.5
南昌市	34	0	2	36	1	93	29	9	131	0	168	265.2
景德镇市	12	0	0	12	0	19	23	6	48	33	93	1.1
萍乡市	19	0	1	20	0	58	1	0	59	4	83	38.3
九江市	76	0	20	96	1	331	76	15	422	0	519	-5.6
新余市	9	0	5	14	0	9	8	3	20	0	34	-49.3
鹰潭市	14	0	4	18	0	59	15	3	77	0	95	-6.9
赣州市	126	0	20	146	0	456	117	59	632	1	779	5.1
吉安市	85	0	30	115	1	218	49	22	289	20	425	2.2
宜春市	122	0	2	124	0	107	49	13	169	17	310	3.0
抚州市	38	0	5	43	0	104	98	7	209	0	252	-59.0
上饶市	99	0	32	131	14	309	285	48	642	160	947	71.9
樟树市	0	0	0	0	0	0	0	0	0	0	0	-
瑞金市	0	0	0	0	0	20	4	0	24	0	24	-41.5
安福县	9	0	3	12	0	51	7	2	60	0	72	56.5
丰城市	9	0	1	10	0	27	4	7	38	5	53	-11.7
南城县	3	0	0	3	0	4	6	0	10	19	32	23.1
鄱阳县	0	0	0	0	0	0	4	3	7	0	7	-30.0
共青城市	0	0	0	0	0	4	1	1	6	0	6	500.0
合计	674	0	125	799	17	1869	776	198	2843	259	3918	4.4



附表 24 2017 年食用农产品批发市场情况

江西省	年交易额 (万)	年交易量 (吨)	摊位总数 (个)	从业人数 (人)
	112,076,717	366,047,338	26,992	69,036

附表 25 保健食品审批情况

项目		2017 年下半年		2017 年	
		国产	进口	国产	进口
注册	受理	0	0	0	0
	准予	0	0	0	0
	不予	0	0	0	0
备案	受理	1	0	1	0
	准予	1	0	1	0
	不予	0	0	0	0
变更注册	受理	0	0	0	0
	准予	0	0	0	0
	不予	0	0	0	0
变更备案	受理	0	0	0	0
	准予	0	0	0	0
	不予	0	0	0	0
延续注册	受理	0	0	0	0
	准予	0	0	0	0
	不予	0	0	0	0
撤销注册		0	0	0	0
注销注册		0	0	0	0
取消备案		0	0	0	0
实有在册		0	0	0	0
实有在案		1	0	1	0

附表 26 2017 年下半年保健食品生产企业许可情况

类别		上期末实有	本期新增	本级注销	期末实有	
生产许可证数量		103	21	2	122	
生产许可证类别	胶囊剂	硬胶囊剂	28	10	1	37
		软胶囊剂	5	1	0	6
	片剂	49	14	1	62	
	口服液	64	12	2	74	
	颗粒剂	16	5	0	21	
	茶剂	5	1	0	6	
	粉剂	3	1	0	4	
	酒剂	8	3	0	11	
	其他	15	2	0	17	



附表 27 2017 年保健食品生产企业许可情况

类别		上期末实有	本期新增	本级注销	期末实有	
生产许可证数量		89	35	2	122	
生产许可证类别	胶囊剂	硬胶囊剂	25	13	1	37
		软胶囊剂	4	2	0	6
	片剂		46	17	1	62
	口服液		59	17	2	74
	颗粒剂		15	6	0	21
	茶剂		4	2	0	6
	粉剂		3	1	0	4
	酒剂		8	3	0	11
	其他		12	5	0	17

附表 28 保健食品生产、经营企业日常监管情况

项目	2017 年第 4 季度			2017 年		
	生产企业	经营企业	合计	生产企业	经营企业	合计
检查企业家数	196	4122	4318	-	-	-
检查企业次数	274	5465	5739	756	17578	18334
检查保健食品品种数	312	-	312	1549	-	1549
抽检保健食品品种批次	0	616	616	6	2397	2403
检出不合格保健食品批次	0	5	5	0	21	21
发现未按批准的配方和生产工艺生产	19	239	258	51	1292	1343
发现标签标识、说明书与批准内容不一致	19	235	254	53	1288	1341
发现虚假宣传	0	11	11	2	34	36



附表 29 全省保健食品投诉、举报情况

地区	2017 年第 4 季度				2017 年			
	投诉 (件)	立案 (件)	结案 (件)	移交司 法机关 (件)	投诉 (件)	立案 (件)	结案 (件)	移交司 法机关 (件)
省局行政受理与 投诉举报中心	20	0	0	0	57	0	0	0
南昌市	7	0	0	0	38	0	0	0
景德镇市	0	0	0	0	4	1	0	0
萍乡市	1	0	0	0	12	0	1	0
九江市	24	0	0	0	54	0	0	0
新余市	2	0	0	0	8	0	0	0
鹰潭市	1	1	1	0	5	1	1	0
赣州市	3	0	0	0	36	0	0	0
吉安市	8	1	1	0	55	4	3	0
宜春市	2	0	0	0	22	0	0	0
抚州市	2	1	1	0	42	1	1	0
上饶市	3	0	0	0	16	0	0	0
樟树市	0	0	0	0	2	1	1	0
瑞金市	0	0	0	0	1	0	0	0
安福县	0	0	0	0	0	0	0	0
丰城市	2	0	0	0	6	0	0	0
南城县	0	0	0	0	0	0	0	0
鄱阳县	2	0	0	0	8	2	2	0
共青城市	0	0	0	0	0	0	0	0
合计	77	3	3	0	366	10	9	0



附表 30 违法保健食品案件查处情况

项 目	计量单位	2017 年第 4 季度			2017 年			
		一般程序案件	简易程序案件	合计	一般程序案件	简易程序案件	合计	
案件总数	件	27	6	33	117	9	126	
案件来源	投诉举报	件	0	0	0	10	0	10
	抽检监测	件	6	0	6	21	1	22
	执法检查	件	0	0	0	4	0	4
	日常监管和专项检查	件	21	6	27	72	8	80
	其他部门通报	件	0	0	0	1	0	1
	其他	件	0	0	0	9	0	9
货值	5 万元以下	件	27	6	33	117	9	126
	5-20 万元	件	0	-	0	0	-	0
	20-50 万元	件	0	-	0	0	-	0
	50-1000 万元	件	0	-	0	0	-	0
	1000 万元—一亿元	件	0	-	0	0	-	0
	一亿元以上	件	0	-	0	0	-	0
主要违法主体	生产单位	件	4	0	4	22	0	22
	流通单位	件	22	0	22	92	3	95
	其他	件	1	6	7	3	6	9
货值金额	万元	7.82	0.00	7.82	25.18	0.04	25.22	
罚款金额	万元	65.56	0.00	65.56	221.81	0.30	222.11	
没收违法所得金额	万元	2.42	-	2.42	10.24	-	10.24	
取缔（查处）未经许可生产经营	户	0	-	0	2	-	2	
捣毁制假售假窝点数	个	0	-	0	0	-	0	
责令停产停业	户	0	-	0	3	-	3	
其中：生产单位	户	0	-	0	2	-	2	
流通单位	户	0	-	0	1	-	1	
撤销终止批准文号	件	0	-	0	0	-	0	
吊销许可证	件	0	-	0	0	-	0	
移送司法机关	件	4	-	4	4	-	4	
刑事判决数	件	0	-	0	0	-	0	
刑事处罚	人	0	-	0	0	-	0	
行政处罚案件信息公开数	件	27	-	27	117	-	117	
符合公开条件的行政处罚案件	件	27	-	27	117	-	117	
续表								
项目		一般程序案件（件）	简易程序案件（件）	合计	一般程序案件（件）	简易程序案件（件）	合计	
违法行为分	未按规定建立生产质量管理体系并有效运行，或者未定期提交自查报告	1	5	6	1	5	6	
	未按规定注册，或者未按注册的产品配方、生产工艺等技术要求组织生产	0	0	0	0	0	0	
	未按规定备案，或者未按备案的产品配方、生产工艺等技术要求组织生产	0	0	0	0	0	0	
	发布未取得批准文件、广告内容与批准文件不一致的保健食品广告的	0	0	0	1	0	1	
	妨碍依法开展监管工作的	0	0	0	0	0	0	
	未经许可从事生产经营活动的	0	0	0	30	1	31	
	生产经营不符合食品安全标准的	2	0	2	22	1	23	
	生产经营标签、说明书含有虚假内容的	3	0	3	18	0	18	
	发布违法广告的	0	0	0	0	0	0	
	未对采购的食品、食品原料进行查验的	0	1	1	1	1	2	
	生产经营明令禁止的	2	0	2	2	0	2	
	被责令召回或停止经营仍拒不召回或停止经营的	0	0	0	0	0	0	
	未制定或执行从业人员健康管理制度的	0	2	2	0	2	2	
	未建立食品安全管理制度的	0	0	0	0	0	0	
其他违法行为的	10	0	10	33	1	34		



附表 31

2017 年第 4 季度全省违法保健食品案件查处情况

地区	案件总数一般程序案件	案件总数简易程序案件	货值 5 万元以下一般程序案件	货值 5 万元以下简易程序案件	货值 5-20 万元一般程序案件	货值 20-50 万元一般程序案件	货值 50-1000 万元一般程序案件	货值 1000 万元以上一般程序案件	货值一亿元以上一般程序案件	货值金额一般程序案件	货值金额简易程序案件	罚款金额一般程序案件	罚款金额简易程序案件	没收违法所得金额一般程序案件	取缔(查处)未经许可生产经营一般程序案件	捣毁制假窝点一般程序案件	吊销生产许可证一般程序案件	移送司法机关一般程序案件	刑事判决一般程序案件	刑事处罚一般程序案件	行政处罚案件信息公开数一般程序案件	符合公开条件的行政处罚案件一般程序案件
省稽查局	3	0	3	0	0	0	0	0	0	1.65	0.00	24.00	0.00	1.61	0	0	0	0	0	0	3	3
南昌市	0	0	0	0	0	0	0	0	0	0.00	0.00	0.00	0.00	0.00	0	0	0	0	0	0	0	0
景德镇市	0	6	0	6	0	0	0	0	0	0.00	0.00	0.00	0.00	0.00	0	0	0	4	0	0	0	0
萍乡市	0	0	0	0	0	0	0	0	0	0.00	0.00	0.00	0.00	0.00	0	0	0	0	0	0	0	0
九江市	8	0	8	0	0	0	0	0	0	4.81	0.00	25.76	0.00	0.00	0	0	0	0	0	0	8	8
新余市	1	0	1	0	0	0	0	0	0	0.06	0.00	1.00	0.00	0.05	0	0	0	0	0	0	1	1
鹰潭市	0	0	0	0	0	0	0	0	0	0.00	0.00	0.00	0.00	0.00	0	0	0	0	0	0	0	0
赣州市	1	0	1	0	0	0	0	0	0	0.15	0.00	0.00	0.00	0.00	0	0	0	0	0	0	1	1
吉安市	1	0	1	0	0	0	0	0	0	0.00	0.00	1.00	0.00	0.00	0	0	0	0	0	0	1	1
宜春市	1	0	1	0	0	0	0	0	0	0.73	0.00	5.00	0.00	0.73	0	0	0	0	0	0	1	1
抚州市	1	0	1	0	0	0	0	0	0	0.40	0.00	0.60	0.00	0.03	0	0	0	0	0	0	1	1
上饶市	11	0	11	0	0	0	0	0	0	0.02	0.00	8.20	0.00	0.00	0	0	0	0	0	0	11	11
樟树市	0	0	0	0	0	0	0	0	0	0.00	0.00	0.00	0.00	0.00	0	0	0	0	0	0	0	0
瑞金市	0	0	0	0	0	0	0	0	0	0.00	0.00	0.00	0.00	0.00	0	0	0	0	0	0	0	0
安福县	0	0	0	0	0	0	0	0	0	0.00	0.00	0.00	0.00	0.00	0	0	0	0	0	0	0	0
丰城市	0	0	0	0	0	0	0	0	0	0.00	0.00	0.00	0.00	0.00	0	0	0	0	0	0	0	0
南城县	0	0	0	0	0	0	0	0	0	0.00	0.00	0.00	0.00	0.00	0	0	0	0	0	0	0	0
鄱阳县	0	0	0	0	0	0	0	0	0	0.00	0.00	0.00	0.00	0.00	0	0	0	0	0	0	0	0
共青城市	0	0	0	0	0	0	0	0	0	0.00	0.00	0.00	0.00	0.00	0	0	0	0	0	0	0	0
合计	27	6	27	6	0	0	0	0	0	7.82	0.00	65.56	0.00	2.42	0	0	0	4	0	0	27	27



附表 32

2017 年全省违法保健食品案件查处情况

地区	案件总数 简易程序案件	案件总数 简易程序案件	货值 5万元以下 简易程序案件	货值 5万元以下 简易程序案件	货值 5-20 万元 简易程序案件	货值 20-5 0万元 简易程序案件	货值 50-1 000 万元 简易程序案件	货值 1000 万元以上 简易程序案件	货值 一亿 元以上 简易程序案件	货值金额 一般 程序案件	货值金额 简易程序案件	罚款金额 一般 程序案件	罚款金额 简易程序案件	没收违法 所得 金额一般 程序案件	取缔 (查处) 未经许可 生产经营 一般程序 案件	捣毁 制假窝 点一般 程序案件	吊销 生产许 可证一 般程序 案件	移送 司法机 关一般 程序案件	刑事 判决一 般程序 案件	刑事 处罚一 般程序 案件	行政 处罚案 件信息 公开一 般程序 案件	符合 公开条 件的行 政处罚 案件一 般程序 案件
省稽查局	10	0	10	0	0	0	0	0	0	7.27	0.00	68.59	0.00	7.00	0	0	0	0	0	0	10	10
南昌市	8	0	8	0	0	0	0	0	0	2.01	0.00	23.90	0.00	0.81	1	0	0	0	0	0	8	8
景德镇市	1	6	1	6	0	0	0	0	0	0.01	0.00	5.00	0.00	0.00	0	0	0	4	0	0	1	1
萍乡市	2	0	2	0	0	0	0	0	0	0.60	0.00	0.60	0.00	0.00	0	0	0	0	0	0	2	2
九江市	15	0	15	0	0	0	0	0	0	8.89	0.00	41.46	0.00	0.30	0	0	0	0	0	0	15	15
新余市	5	0	5	0	0	0	0	0	0	0.37	0.00	8.52	0.00	0.24	0	0	0	0	0	0	5	5
鹰潭市	7	0	7	0	0	0	0	0	0	0.00	0.00	3.10	0.00	0.00	0	0	0	0	0	0	7	7
赣州市	18	0	18	0	0	0	0	0	0	1.34	0.00	18.50	0.00	0.04	0	0	0	0	0	0	18	18
吉安市	5	3	5	3	0	0	0	0	0	0.44	0.04	5.39	0.30	0.04	0	0	0	0	0	0	5	5
宜春市	4	0	4	0	0	0	0	0	0	1.92	0.00	10.00	0.00	0.73	1	0	0	0	0	0	4	4
抚州市	1	0	1	0	0	0	0	0	0	0.40	0.00	0.60	0.00	0.03	0	0	0	0	0	0	1	1
上饶市	35	0	35	0	0	0	0	0	0	1.09	0.00	21.15	0.00	0.21	0	0	0	0	0	0	35	35
樟树市	6	0	6	0	0	0	0	0	0	0.84	0.00	15.00	0.00	0.84	0	0	0	0	0	0	6	6
瑞金市	0	0	0	0	0	0	0	0	0	0.00	0.00	0.00	0.00	0.00	0	0	0	0	0	0	0	0
安福县	0	0	0	0	0	0	0	0	0	0.00	0.00	0.00	0.00	0.00	0	0	0	0	0	0	0	0
丰城市	0	0	0	0	0	0	0	0	0	0.00	0.00	0.00	0.00	0.00	0	0	0	0	0	0	0	0
南城县	0	0	0	0	0	0	0	0	0	0.00	0.00	0.00	0.00	0.00	0	0	0	0	0	0	0	0
鄱阳县	0	0	0	0	0	0	0	0	0	0.00	0.00	0.00	0.00	0.00	0	0	0	0	0	0	0	0
共青城市	0	0	0	0	0	0	0	0	0	0.00	0.00	0.00	0.00	0.00	0	0	0	0	0	0	0	0
合计	117	9	117	9	0	0	0	0	0	25.18	0.04	221.81	0.30	10.24	2	0	0	4	0	0	117	117



附表 33 全省查处保健食品案件情况

地区	2017 年第 4 季度		2017 年	
	案件总数 (件)	同比增长 (%)	案件总数 (件)	同比增长 (%)
省稽查局	3	200.0	10	25.0
南昌市	0	-100.0	8	60.0
景德镇市	6	500.0	7	133.3
萍乡市	0	-100.0	2	-33.3
九江市	8	-38.5	15	-6.3
新余市	1	-	5	-
鹰潭市	0	-100.0	7	600.0
赣州市	1	-66.7	18	12.5
吉安市	1	-85.7	8	-72.4
宜春市	1	-66.7	4	-76.5
抚州市	1	-94.7	1	-95.2
上饶市	11	-64.5	35	-50.0
樟树市	0	-100.0	6	-40.0
瑞金市	0	-	0	-
安福县	0	-	0	-
丰城市	0	-	0	-
南城县	0	-	0	-
鄱阳县	0	-	0	-
共青城市	0	-	0	-
合计	33	-64.1	126	-36.7

附表 34 保健食品广告审批及查处情况

指标名称		2017 年下半年	2017 年
		数量	数量
审查核发	受理审查	52	120
	给予批准文号	52	120
	视	3	7
	声	5	8
	文	44	105
	不予核发	0	0
广告复审	复审批准文号	0	4
	总局责成纠正	0	4
	本机构建议复审	0	0
	省级以上监管部门建议复审	0	0
	收回批准文号	0	4
广告监管	撤销广告批准文号	0	0
	移交工商行政管理部门的违法广告	2	2
	其中：未经审查已发布的违法广告	0	0
	其中：篡改审批内容并已发布的违法广告	2	2
发布违法医疗器械广告公告（期数）		1	3
发布公告的违法广告数		2	11



附表 35 省局行政受理事项受理情况

类别			2017年第4季度				2017年			
			中药天然药物	化学药品	生物制品	合计	中药天然药物	化学药品	生物制品	合计
药品	新药	临床试验申请	0	0	0	0	0	0	0	0
		新药证书申请	0	0	0	0	0	0	0	0
		生产批准申请	0	0	0	0	0	0	0	0
	按新药程序申报	临床试验申请	0	0	0	0	0	0	0	0
		新药证书申请	0	0	0	0	0	0	0	0
		生产批准申请	0	0	0	0	0	0	0	0
	仿制药注册申请		0	0	0	0	0	4	0	4
	其中：临床试验申请		0	0	0	0	0	0	0	0
	其中：生产批准申请		0	0	0	0	0	4	0	4
	药品补充审批申请		32	164	0	196	214	230	1	445
	药品补充备案申请		16	15	0	31	266	155	1	422
再注册申请		3	0	0	3	34	41	0	75	
药品包装材料	国产	生产注册申请	-	-	-	0	-	-	-	0
		再注册申请	-	-	-	0	-	-	-	0
		补充申请	-	-	-	0	-	-	-	0
	进口	再注册申请	-	-	-	0	-	-	-	0
		补充申请	-	-	-	0	-	-	-	0

附表 36 药品再注册申请的审批情况

类别	2017年下半年			2017年		
	批准		未批准	批准		未批准
	国产	进口		国产	进口	
中药天然药物	24	0	0	74	0	0
化学药物	28	0	0	85	0	0
生物制品	0	0	0	0	0	0
合计	52	0	0	159	0	0

附表 37 2017年药品补充申请的审批情况

类别	2017年下半年				2017年			
	中药天然药物	化学药品	生物制品	合计	中药天然药物	化学药品	生物制品	合计
药品补充申请审批事项								
批准	65	168	21	254	166	200	21	387
未批准	0	0	0	0	0	0	0	0
药品补充申请备案事项								
批准	73	68	0	141	169	127	0	296
未批准	0	0	0	0	0	0	0	0



附表 38 医疗机构制剂许可证情况

项目	2017 年下半年	2017 年
	数量	数量
上期末许可数量	12	12
本期新增	1	1
本期减少	0	0
期末实有许可证数	13	13

附表 39 2017 年下半年药品生产许可证核发情况

项目		计量单位	上期末实有	本期新增	本期减少	期末实有		
药品生产许可证数量		个	210	4	0	214		
其中：基本药物	生产企业数量	个	110	0	0	110		
	实施生产企业质量授权人企业数量	个	110	0	0	110		
生产企业数量	原料药和制剂		家	127	0	1	126	
		生产制剂企业		家	116	0	1	115
			化学药制剂	家	100	0	1	99
			中药制剂	家	91	1	1	91
			生物制品	家	2	0	0	2
		生产原料药企业		家	32	0	0	32
		化学药原料药	家	32	0	0	32	
		中药原料药	家	1	4	4	1	
	生产化学药企业小计		家	111	0	1	110	
	生产中药企业小计（不含饮片）		家	86	0	1	85	
	生产中药企业小计（含饮片）		家	143	5	1	147	
	中药饮片		家	57	—	—	62	
	按药品管理的体外诊断试剂		家	0	—	—	0	
	医用气体		家	21	—	—	21	
	药用辅料		家	12	—	—	13	
	空心胶囊		家	2	—	—	2	
	特殊药品		家	4	—	—	4	
其他		家	0	—	—	0		



附表 40 2017 年下半年药品生产许可证核发情况

项目		计量单位	上期末实有	本期新增	本期减少	期末实有
药品生产许可证数量		个	205	18	9	214
其中：基本药物	生产企业数量	个	110	0	0	110
	实施生产企业质量受权人企业数量	个	110	0	0	110
生产企业数量	原料药和制剂	家	130	1	5	126
	生产制剂企业	家	117	1	3	115
	化学药制剂	家	99	1	1	99
	中药制剂	家	93	1	3	91
	生物制品	家	2	0	0	2
	生产原料药企业	家	33	1	2	32
	化学药原料药	家	33	0	1	32
	中药原料药	家	1	6	6	1
	生产化学药企业小计	家	112	0	2	110
	生产中药企业小计（不含饮片）	家	90	0	5	85
	生产中药企业小计（含饮片）	家	139	13	5	147
	中药饮片	家	49	—	—	62
	按药品管理的体外诊断试剂	家	0	—	—	0
	医用气体	家	20	—	—	21
	药用辅料	家	13	—	—	13
	空心胶囊	家	2	—	—	2
特殊药品	家	4	—	—	4	
其他	家	0	—	—	0	

附表 41 2017 年下半年药品经营企业情况

项目	药品					
	小计	批发		零售连锁		零售
		法人	非法人	企业数量	门店数量	
上期末企业数量	10567	345	7	117	4221	5877
本期新增	648	41	1	0	247	359
本期减少	95	9	1	7	43	35
期末实有企业数量	11120	377	7	110	4425	6201
其中：生物制品	2009	220	6	0	1215	568
其中：专营药品类体外诊断试剂	19	19	0	0	0	0
其中：专营中药材、中药饮片	0	0	0	0	0	0

附表 42 2017 年药品经营企业情况

项目	药品					
	小计	批发		零售连锁		零售
		法人	非法人	企业数量	门店数量	
上期末企业数量	10178	326	7	129	4085	5631
本期新增	1129	70	1	0	414	644
本期减少	173	17	1	7	74	74
期末实有企业数量	11120	377	7	110	4425	6201
其中：生物制品	2009	220	6	0	1215	568
其中：专营药品类体外诊断试剂	19	19	0	0	0	0
其中：专营中药材、中药饮片	0	0	0	0	0	0



附表 43 药品生产日常监管情况

项目	单位	2017年第4季度	2017年
		数量	数量
本期检查	家次	424	1180
其中：基本药物生产企业	家次	260	646
血液制品、注射剂等高风险品种生产企业	家次	95	167
出动检查人次	人次	1099	3454
药品 GMP 检查发现存在严重缺陷	家次	72	228
责令整改	家次	69	222
收回 GMP 证书	起	2	2
其中：在省局政务网站公开	起	2	2
移交稽查部门立案查处	件	2	11

附表 44 药品经营企业日常监管情况

项目	单位	2017年第4季度			2017年		
		批发企业	零售企业	合计	批发企业	零售企业	合计
检查经营企业家次	家次	309	4498	4807	1144	15713	16857
存在违法违规的企业	家次	52	788	840	202	2699	2901
未遵守 GSP	家次	41	643	684	161	2092	2253
未遵守 GSP 关于执业药师配备使用要求	家次	0	6	6	4	87	91
涉及假药	家次	1	1	2	1	2	3
涉及劣药	家次	2	49	51	6	69	75
无照经营	家次	0	0	0	0	3	3
非法渠道购进药品	家次	0	26	26	1	93	94
其他	家次	9	125	134	39	557	596
完成整改的企业其他	家次	62	663	725	240	2201	2441
撤销 GSP 证书	张	3	30	33	7	46	53
移交稽查部门立案查处	家	4	97	101	17	214	231

附表 45 2017 年第 4 季度地方药品抽验情况

类别		抽验主体数	抽验文号数	抽验品种	抽验批次	不合格品种	不合格批次
按药品类别分	化学药品	1173	863	720	1954	14	16
	中成药	1309	1032	979	1563	40	43
	中药材、中药饮片	315	57	186	279	50	86
	生物制品	10	9	8	10	0	0
	药品包装材料	55	50	44	136	1	1
	药用辅料	11	10	10	14	0	0
按抽验环节分	生产环节	101	142	197	251	4	4
	其中：国家基本药物	38	40	62	67	3	3
	经营环节	1049	560	1052	1822	70	97
	其中：国家基本药物	522	356	453	819	30	58
	使用环节	840	1039	1171	1883	46	45
	其中：国家基本药物	517	441	561	969	24	24
合计		1990	2021	1947	3956	105	146
其中：国家基本药物		1077	837	1076	1855	57	85



附表 46 2017 年地方药品抽验情况

类 别		抽验主体数	抽验文号数	抽验品种	抽验批次	不合格品种	不合格批次
按药品类别分	化学药品	3704	4228	2785	6584	46	67
	中成药	3840	4330	3346	6137	87	127
	中药材、中药饮片	1197	201	583	1627	126	392
	生物制品	10	9	8	10	0	0
	药品包装材料	86	91	73	221	3	3
	药用辅料	54	65	63	103	5	0
按抽验环节分	生产环节	341	808	979	1492	32	41
	其中：国家基本药物	185	212	280	505	14	15
	经营环节	3929	4010	3143	7357	140	317
	其中：国家基本药物	2299	2084	1424	3842	59	128
	使用环节	2761	3721	3209	5833	110	231
	其中：国家基本药物	1748	2011	1658	3291	51	108
合计		7031	8819	6858	14682	267	589
其中：国家基本药物		4232	4307	3362	7638	124	251

附表 47 全省药品投诉、举报情况

地区	2017 年第 4 季度				2017 年			
	投诉 (件)	立案 (件)	结案 (件)	移交司法机关 (件)	投诉 (件)	立案 (件)	结案 (件)	移交司法机关 (件)
省局行政受理与投诉举报中心	41	0	0	0	91	0	0	0
南昌市	16	0	0	0	63	2	1	0
景德镇市	1	0	0	0	6	0	0	0
萍乡市	8	4	4	0	13	4	5	0
九江市	24	0	0	0	65	1	0	0
新余市	2	0	0	0	6	0	0	0
鹰潭市	4	0	0	0	7	0	0	0
赣州市	15	1	1	0	73	2	2	0
吉安市	17	0	0	0	65	2	1	0
宜春市	0	0	0	0	21	0	0	0
抚州市	11	1	1	0	45	2	2	0
上饶市	7	1	0	0	33	1	0	0
樟树市	1	0	0	0	3	1	1	0
瑞金市	0	1	1	0	0	1	1	0
安福县	0	0	0	0	0	0	0	0
丰城市	7	0	0	0	14	0	0	0
南城县	1	0	0	0	3	0	0	0
鄱阳县	2	1	1	0	14	5	5	0
共青城市	0	0	0	0	1	0	0	0
合计	157	9	8	0	523	21	18	0



附表 48 2017 年第 4 季度违法药品案件查处情况

项目	计量单位	一般程序案件	简易程序案件	合计	
案件总数	件	413	72	485	
案件来源	投诉举报	件	6	1	7
	监督抽验	件	116	6	122
	执法检验	件	37	0	37
	日常监管和专项检查	件	241	50	291
	其他部门通报	件	0	1	1
	其他	件	13	14	27
货值	5 万元以下	件	409	72	481
	5-20 万元	件	3	-	3
	20-50 万元	件	1	-	1
	50-1000 万元	件	0	-	0
	1000 万元-一亿元	件	0	-	0
	一亿元以上	件	0	-	0
主要违法主体	生产企业	件	25	1	26
	经营企业	件	254	58	312
	医疗机构	件	122	13	135
	其他	件	12	0	12
货值金额	万元	108.3	0.08	108.38	
罚款金额	万元	305.69	3.8	309.49	
没收违法所得金额	万元	64.79	-	64.79	
取缔无证经营	户	1	-	1	
捣毁制假售假窝点	个	0	-	0	
责令停产停业	户	27	-	27	
其中：生产企业	户	1	-	1	
经营企业	户	26	-	26	
撤销批准证明文件	件	0	-	0	
吊销许可证	件	1	-	1	
其中：生产许可证	件	0	-	0	
经营许可证	件	1	-	1	
制剂许可证	件	0	-	0	
移送司法机关案件数	件	4	-	4	
刑事判决数	件	0	-	0	
刑事处罚	人	2	-	2	
行政处罚案件信息公开数	件	405	-	405	
符合公开条件的行政处罚案件	件	405	-	405	
涉及药包材案件数	件	1	0	1	
涉及药包材案件货值金额	万元	0.00	0.00	0	
项 目	案件数（件）	货值金额（万元）	罚款金额（万元）	吊销许可证（件）	移送司法机关案件数（件）
生产假劣药	19	48.94	61.30	0	0
假药	0	0.00	0.00	0	0
按假药论处	0	0.00	0.00	0	0
劣药	6	33.03	36.20	0	0
按劣药论处	13	15.91	25.10	0	0
销售假劣药	109	38.14	55.41	0	4
假药	0	0.00	0.00	0	0
按假药论处	8	2.38	4.35	0	4
劣药	42	16.13	24.65	0	0
按劣药论处	59	19.63	26.41	0	0
其中：互联网销售假劣药	0	0.00	0.00	0	0
假药	0	0.00	0.00	0	0
劣药	0	0.00	0.00	0	0



附表 49 2017 年违法药品案件查处情况

项目	计量单位	一般程序案件	简易程序案件	合计	
案件总数	件	1263	306	1569	
案件来源	投诉举报	件	49	7	56
	监督抽验	件	373	14	387
	执法检验	件	85	2	87
	日常监管和专项检查	件	666	245	911
	其他部门通报	件	18	1	19
	其他	件	72	37	109
货值	5 万元以下	件	1247	306	1553
	5-20 万元	件	15	-	15
	20-50 万元	件	1	-	1
	50-1000 万元	件	0	-	0
	1000 万元-一亿元	件	0	-	0
	一亿元以上	件	0	-	0
主要违法主体	生产企业	件	122	9	131
	经营企业	件	756	243	999
	医疗机构	件	289	42	331
	其他	件	96	12	108
货值金额	万元	391.42	1.62	393.04	
罚款金额	万元	1050.83	18.82	1069.65	
没收违法所得金额	万元	230.34	-	230.34	
取缔无证经营	户	16	-	16	
捣毁制假售假窝点	个	0	-	0	
责令停产停业	户	74	-	74	
其中：生产企业	户	1	-	1	
经营企业	户	73	-	73	
撤销批准证明文件	件	0	-	0	
吊销许可证	件	4	-	4	
其中：生产许可证	件	0	-	0	
经营许可证	件	4	-	4	
制剂许可证	件	0	-	0	
移送司法机关案件数	件	4	-	4	
刑事判决数	件	0	-	0	
刑事处罚	人	2	-	2	
行政处罚案件信息公开数	件	1253	-	1253	
符合公开条件的行政处罚案件	件	1253	-	1253	
涉及药包材案件数	件	6	0	6	
涉及药包材案件货值金额	万元	7.86	0.00	7.86	
项 目	案件数 (件)	货值金额 (万元)	罚款金额 (万元)	吊销许可证 (件)	移送司法机关案件数 (件)
生产假劣药	113	131.50	204.40	0	0
假药	2	0.20	0.33	0	0
按假药论处	0	0.00	0.00	0	0
劣药	44	56.58	107.63	0	0
按劣药论处	67	74.72	96.44	0	0
销售假劣药	379	146.12	227.37	0	4
假药	11	0.92	3.86	0	0
按假药论处	25	11.05	9.92	0	4
劣药	160	63.62	117.80	0	0
按劣药论处	183	70.53	95.79	0	0
其中：互联网销售假劣药	0	0.00	0.00	0	0
假药	0	0.00	0.00	0	0
劣药	0	0.00	0.00	0	0



附表 50

2017 年第 4 季度全省违法药品案件查处情况

地区	案件总数一般程序案件	案件总数简易程序案件	货值 5 万元以下一般程序案件	案值 5 万元以下简易程序案件	货值 5-20 万元一般程序案件	货值 20-50 万元一般程序案件	货值 50-100 万元一般程序案件	货值 100 万元以上一般程序案件	货值一亿元以上一般程序案件	货值金额一般程序案件	货值金额简易程序案件	罚款金额一般程序案件	罚款金额简易程序案件	没收违法所得一般程序案件	取缔无证经营一般程序案件	捣毁制假窝点一般程序案件	责令停业一般程序案件	吊销许可证一般程序案件	移送司法机关案件一般程序案件	刑事判决一般程序案件	刑事处罚一般程序案件	行政处罚案件信息公开数一般程序案件	符合公开条件的行政处罚案件一般程序案件
省稽查局	4	0	2	0	1	1	0	0	0	40.87	0.00	47.19	0.00	40.84	0	0	0	0	0	0	0	2	2
南昌市	9	2	9	2	0	0	0	0	0	2.26	0.00	3.80	0.00	0.95	0	0	0	1	1	0	0	9	9
景德镇市	28	1	28	1	0	0	0	0	0	1.40	0.00	8.91	0.08	1.01	0	0	0	0	0	0	0	28	28
萍乡市	20	0	20	0	0	0	0	0	0	7.10	0.00	10.16	0.00	6.70	0	0	0	0	0	0	0	20	20
九江市	35	15	35	15	0	0	0	0	0	5.70	0.00	40.62	1.45	3.61	0	0	0	0.00	0	0	0	34	34
新余市	22	0	22	0	0	0	0	0	0	2.82	0.00	6.99	0.00	1.08	0	0	0	0	0	0	0	22	22
鹰潭市	18	0	18	0	0	0	0	0	0	5.35	0.00	8.96	0.00	3.15	0	0	0	0	0	0	0	14	14
赣州市	82	10	81	10	1	0	0	0	0	15.79	0.03	51.52	0.64	3.04	1	0	0	0	1	0	0	81	81
吉安市	63	4	62	4	1	0	0	0	0	11.46	0.00	49.42	0.40	0.11	0	0	0	0	0	0	0	63	63
宜春市	7	0	7	0	0	0	0	0	0	1.00	0.00	5.50	0.00	0.00	0	0	0	0	0	0	0	7	7
抚州市	36	2	36	2	0	0	0	0	0	5.79	0.01	21.11	0.08	0.24	0	0	0	0	0	0	0	36	36
上饶市	61	32	61	32	0	0	0	0	0	4.64	0.00	30.70	0.58	1.97	0	0	0	0	0	0	2	61	61
樟树市	4	0	4	0	0	0	0	0	0	1.07	0.00	2.15	0.00	0.97	0	0	0	0	0	0	0	4	4
瑞金市	0	0	0	0	0	0	0	0	0	0.00	0.00	0.00	0.00	0.00	0	0	0	0	0	0	0	0	0
安福县	0	0	0	0	0	0	0	0	0	0.00	0.00	0.00	0.00	0.00	0	0	0	0	0	0	0	0	0
丰城市	8	6	8	6	0	0	0	0	0	0.34	0.04	0.86	0.57	0.04	0	0	0	0	0	0	0	8	8
南城县	3	0	3	0	0	0	0	0	0	1.00	0.00	4.06	0.00	1.00	0	0	0	0	0	0	0	3	3
鄱阳县	12	0	12	0	0	0	0	0	0	1.70	0.00	13.73	0.00	0.07	0	0	0	0	2	0	0	12	12
共青城市	1	0	1	0	0	0	0	0	0	0.01	0.00	0.01	0.00	0.01	0	0	0	0	0	0	0	1	1
合计	413	72	409	72	3	1	0	0	0	108.30	0.08	305.69	3.80	64.79	1	0	0	1	4	0	2	405	405



附表 51

2017 年全省违法药品案件查处情况

地区	案件总数一般程序案件	案件总数简易程序案件	货值 5 万元以下一般程序案件	案值 5 万元以下简易程序案件	货值 5-20 万元一般程序案件	货值 20-50 万元一般程序案件	货值 50-100 万元一般程序案件	货值 100 万元以上一般程序案件	货值一亿元以上一般程序案件	货值金额一般程序案件	货值金额简易程序案件	罚款金额一般程序案件	罚款金额简易程序案件	没收违法所得一般程序案件	取缔无证经营一般程序案件	捣毁假窝点一般程序案件	责令停业一般程序案件	吊销许可证一般程序案件	移送司法机关案件一般程序案件	刑事判决一般程序案件	刑事处罚一般程序案件	行政处罚信息公开数一般程序案件	符合条件的行政处罚案件一般程序案件
省稽查局	26	0	17	0	8	1	0	0	0	116.81	0.00	173.29	0.00	99.08	0	0	0	0	0	0	0	24	24
南昌市	44	8	43	8	1	0	0	0	0	22.07	0.04	36.32	0.09	9.83	0	0	1	1	1	0	0	44	44
景德镇市	57	13	57	13	0	0	0	0	0	5.29	0.01	22.48	1.01	1.75	0	0	3	0	0	0	0	57	57
萍乡市	43	0	43	0	0	0	0	0	0	10.23	0.00	23.82	0.00	9.25	0	0	0	0	0	0	0	42	42
九江市	89	23	89	23	0	0	0	0	0	17.56	0.03	130.84	2.18	11.11	0	0	2	0.00	0	0	0	88	88
新余市	72	0	72	0	0	0	0	0	0	6.28	0.00	24.23	0.00	1.78	0	0	0	0	0	0	0	72	72
鹰潭市	48	0	47	0	1	0	0	0	0	22.51	0.00	32.84	0.00	17.56	0	0	0	0	0	0	0	44	44
赣州市	306	29	304	29	2	0	0	0	0	64.16	0.07	178.15	2.41	26.23	13	0	31	0	1	0	0	305	305
吉安市	197	41	196	41	1	0	0	0	0	24.65	0.00	157.61	2.09	5.85	0	0	2	3	0	0	0	197	197
宜春市	40	0	39	0	1	0	0	0	0	17.44	0.00	59.21	0.00	11.77	3	0	2	0	0	0	0	40	40
抚州市	89	4	89	4	0	0	0	0	0	20.00	0.07	46.36	0.28	0.71	0	0	2	0	0	0	0	89	89
上饶市	137	166	137	166	0	0	0	0	0	10.01	1.05	50.06	9.04	4.79	0	0	4	0	0	0	2	137	137
樟树市	41	15	40	15	1	0	0	0	0	38.17	0.31	37.55	1.05	26.47	0	0	0	0	0	0	0	40	40
瑞金市	1	0	1	0	0	0	0	0	0	0.00	0.00	0.58	0.00	0.00	0	0	0	0	0	0	0	1	1
安福县	5	0	5	0	0	0	0	0	0	0.59	0.00	2.15	0.00	0.14	0	0	0	0	0	0	0	5	5
丰城市	15	7	15	7	0	0	0	0	0	0.34	0.04	2.26	0.67	0.04	0	0	0	0	0	0	0	15	15
南城县	3	0	3	0	0	0	0	0	0	1.00	0.00	4.06	0.00	1.00	0	0	0	0	0	0	0	3	3
鄱阳县	49	0	49	0	0	0	0	0	0	14.30	0.00	69.01	0.00	2.97	0	0	0	0	2	0	0	49	49
共青城市	1	0	1	0	0	0	0	0	0	0.01	0.00	0.01	0.00	0.01	0	0	0	0	0	0	0	1	1
合计	1263	306	1247	306	15	1	0	0	0	391.42	1.62	1050.83	18.82	230.34	16	0	47	4	4	0	2	1253	1253



附表 52 全省违法药品案件查处情况

地区	2017 年第 4 季度		2017 年	
	案件总数 (件)	同比增长 (%)	案件总数 (件)	同比增长 (%)
省稽查局	4	300.0	26	73.3
南昌市	11	22.2	52	-20.0
景德镇市	29	-9.4	70	-37.5
萍乡市	20	-47.4	43	-42.7
九江市	50	-60.0	112	-53.3
新余市	22	22.2	72	-29.4
鹰潭市	18	-41.9	48	-7.7
赣州市	92	-69.2	335	-53.5
吉安市	67	-70.5	238	-55.7
宜春市	7	-76.7	40	-59.6
抚州市	38	-47.9	93	-41.5
上饶市	93	-25.0	303	-12.7
樟树市	4	-20.0	56	330.8
瑞金市	0	-100.0	1	-50.0
安福县	0	-100.0	5	150.0
丰城市	14	133.3	22	266.7
南城县	3	-25.0	3	-40.0
鄱阳县	12	-14.3	49	75.0
共青城市	1	-	1	0.0
合计	485	-53.3	1569	-39.2

附表 53 2017 年第 4 季度食品药品监管部门查办侵权假冒案件情况

案件类别	立案数 (件)	办结案件		移送司法机关		捣毁制假售假窝点 (个)	行政处罚案件信息公开数 (件)	符合公开条件的行政处罚案件数 (件)
		案件数 (件)	货值金额 (万元)	案件数 (件)	货值金额 (万元)			
生产销售假药	2	-	-	-	0.04	0	7	7
生产销售劣药	82	-	-	-	0	0	68	68
生产销售不符合标准的医疗器械	23	-	-	0	0	0	17	17

附表 54 2017 年 2-4 季度食品药品监管部门查办侵权假冒案件情况

案件类别	立案数 (件)	办结案件		移送司法机关		捣毁制假售假窝点 (个)	行政处罚案件信息公开数 (件)	符合公开条件的行政处罚案件数 (件)
		案件数 (件)	货值金额 (万元)	案件数 (件)	货值金额 (万元)			
生产销售假药	7	-	-	-	0.04	0	11	11
生产销售劣药	238	-	-	-	0	0	198	198
生产销售不符合标准的医疗器械	74	-	-	0	0	0	61	61



附表 55

2017 年第 4 季度全省食品药品监管部门查办侵权假冒案件情况

地区	生产销售假药立案数(件)	生产销售假药移送司法机关货值金额(万元)	生产销售假药捣毁制假售假窝点(个)	生产销售假药行政处罚案件信息公开数(件)	生产销售假药符合公开条件的行政处罚案件数(件)	生产销售劣药立案数(件)	生产销售劣药移送司法机关货值金额(万元)	生产销售劣药捣毁制假售假窝点(个)	生产销售劣药行政处罚案件信息公开数(件)	生产销售劣药符合公开条件的行政处罚案件数(件)	生产销售不符合标准的医疗器械立案数(件)	生产销售不符合标准的医疗器械移送司法机关案件数(件)	生产销售不符合标准的医疗器械移送司法机关货值金额(万元)	生产销售不符合标准的医疗器械捣毁制假售假窝点(个)	生产销售不符合标准的医疗器械行政处罚案件信息公开数(件)	生产销售不符合标准的医疗器械符合公开条件的行政处罚案件数(件)
省稽查局	0	0	0	0	0	0	0	0	0	0	2	0	0	0	0	0
南昌市	0	0	0	0	0	4	0	0	4	0	6	0	0	0	6	6
景德镇市	0	0	0	0	0	13	0	0	13	0	2	0	0	0	2	2
萍乡市	0	0	0	5	5	9	0	0	6	0	1	0	0	0	1	1
九江市	0	0	0	0	0	3	0	0	3	0	7	0	0	0	5	5
新余市	0	0	0	0	0	1	0	0	1	0	0	0	0	0	0	0
鹰潭市	0	0	0	0	0	12	0	0	8	0	1	0	0	0	1	1
赣州市	1	0.04	0	1	1	6	0	0	5	0	2	0	0	0	1	1
吉安市	1	0	0	1	1	15	0	0	15	0	0	0	0	0	0	0
宜春市	0	0	0	0	0	0	0	0	0	0	0	0	0	0	0	0
抚州市	0	0	0	0	0	14	0	0	8	0	2	0	0	0	1	1
上饶市	0	0	0	0	0	1	0	0	1	0	0	0	0	0	0	0
樟树市	0	0	0	0	0	4	0	0	4	0	0	0	0	0	0	0
瑞金市	0	0	0	0	0	0	0	0	0	0	0	0	0	0	0	0
安福县	0	0	0	0	0	0	0	0	0	0	0	0	0	0	0	0
丰城市	0	0	0	0	0	0	0	0	0	0	0	0	0	0	0	0
南城县	0	0	0	0	0	0	0	0	0	0	0	0	0	0	0	0
鄱阳县	0	0	0	0	0	0	0	0	0	0	0	0	0	0	0	0
共青城市	0	0	0	0	0	0	0	0	0	0	0	0	0	0	0	0
合计	2	0.04	0	7	7	82	0	0	68	0	23	0	0	0	17	17



附表 56

2017 年第 2-4 季度全省食品药品监管部门查办侵权假冒案件情况

地区	生产销售假药立案数(件)	生产销售假药移送司法机关货值金额(万元)	生产销售假药捣毁制假售假窝点(个)	生产销售假药行政处罚案件信息公开数(件)	生产销售假药符合公开条件的行政处罚案件数(件)	生产销售劣药立案数(件)	生产销售劣药移送司法机关货值金额(万元)	生产销售劣药捣毁制假售假窝点(个)	生产销售劣药行政处罚案件信息公开数(件)	生产销售劣药符合公开条件的行政处罚案件数(件)	生产销售不符合标准的医疗器械立案数(件)	生产销售不符合标准的医疗器械移送司法机关案件数(件)	生产销售不符合标准的医疗器械移送司法机关货值金额(万元)	生产销售不符合标准的医疗器械捣毁制假售假窝点(个)	生产销售不符合标准的医疗器械行政处罚案件信息公开数(件)	生产销售不符合标准的医疗器械符合公开条件的行政处罚案件数(件)
省稽查局	0	0	0	0	0	13	0	0	1	1	4	0	0	0	1	1
南昌市	0	0	0	0	0	19	0	0	19	15	12	0	0	0	12	12
景德镇市	0	0	0	0	0	20	0	0	18	5	4	0	0	0	2	2
萍乡市	0	0	0	5	5	9	0	0	6	0	1	0	0	0	1	1
九江市	1	0	0	0	0	7	0	0	6	3	11	0	0	0	9	9
新余市	0	0	0	0	0	9	0	0	5	4	3	0	0	0	0	0
鹰潭市	0	0	0	0	0	27	0	0	23	15	1	0	0	0	1	1
赣州市	3	0.04	0	3	3	37	0	0	37	32	18	0	0	0	19	19
吉安市	1	0	0	1	1	31	0	0	31	16	8	0	0	0	7	7
宜春市	2	0	0	2	2	12	0	0	12	12	6	0	0	0	6	6
抚州市	0	0	0	0	0	21	0	0	10	2	6	0	0	0	3	3
上饶市	0	0	0	0	0	1	0	0	1	0	0	0	0	0	0	0
樟树市	0	0	0	0	0	30	0	0	27	23	0	0	0	0	0	0
瑞金市	0	0	0	0	0	0	0	0	0	0	0	0	0	0	0	0
安福县	0	0	0	0	0	0	0	0	0	0	0	0	0	0	0	0
丰城市	0	0	0	0	0	0	0	0	0	0	0	0	0	0	0	0
南城县	0	0	0	0	0	0	0	0	0	0	0	0	0	0	0	0
鄱阳县	0	0	0	0	0	2	0	0	2	2	0	0	0	0	0	0
共青城市	0	0	0	0	0	0	0	0	0	0	0	0	0	0	0	0
合计	7	0.04	0	11	11	238	0	0	198	130	74	0	0	0	61	61



附表 57 药品广告审批及查处情况

指标名称		2017 年下半年	2017 年
		数量	数量
审查核发	受理审查	237	376
	给予批准文号	93	232
	视	49	99
	声	28	38
	文	16	95
	不予核发	0	0
广告复审	复审批准文号	0	0
	总局责成纠正	0	0
	本机构建议复审	0	0
	省级以上监管部门建议复审	0	0
	收回批准文号	0	0
广告监管	采取暂停销售措施的次数	2	2
	撤销广告批准文号	0	0
	移交工商行政管理部门的违法广告	22	39
	其中：未经审查已发布的违法广告	22	39
	其中：篡改审批内容并已发布的违法广告	0	0
发布违法药品广告公告（期数）		1	6
发布公告的违法广告数		22	39

附表 58 互联网药品服务机构审批和监管情况

指标名称		2017 年下半年	2017 年	
		数量	数量	
信息服务	信息服务受理	20	30	
	信息服务审批	9	19	
	信息服务驳回	11	11	
	收回资格证书	0	0	
交易服务	交易服务受理	0	1	
	交易服务审批	第三方平台	0	0
		BTB	0	0
		BTC	0	1
		合计	0	1
	交易服务驳回	0	1	
撤销资格证书	0	0		
移交通信、网信部门		0	0	



附表 59 2017 年麻醉药品、精神药品和药品类易制毒化学品生产定点情况

项目	计量单位	上期末实有	本期新增	本期减少	期末实有
麻醉药品定点生产企业数量	家	0	0	0	0
含原料药	家	0	0	0	0
含制剂	家	0	0	0	0
精神药品定点生产企业数量	家	4	0	0	4
第一类定点生产企业数量	家	0	0	0	0
其中：含原料药	家	0	0	0	0
含制剂	家	0	0	0	0
第二类定点生产企业数量	家	4	0	0	4
其中：含原料药	家	0	0	0	0
含制剂	家	4	0	0	4
麻醉药品、精神药品定点生产企业数量	家	4	0	0	4
药品类易制毒化学品定点生产企业数量	家	0	0	0	0

附表 60 2017 年麻醉药品、精神药品和药品类易制毒化学品经营定点情况

项目	计量单位	上期末实有	本期新增	本期减少	期末实有
麻醉药品和第一类精神药品定点经营企业数量	家	17	0	0	17
全国性批发企业数量	家	0	0	0	0
区域性批发企业数量	家	17	0	0	17
第二类精神药品定点经营企业数量	家	57	1	1	57
专门从事第二类精神药品批发企业数量	家	40	1	1	40
药品零售连锁企业数量	家	0	0	0	0
药品类易制毒化学品原料药定点经营企业数量	家	1	0	0	1

附表 61 2017 年药品 GSP 检查员情况

项目	GPS
本年末具有资格人数	382
其中：可从事检查工作的检查员人数	185
按学历划分	
硕士研究生及以上	26
大学本科	76
大学专科	62
中专	16
高中及以下	5
按职称划分	
高级	13
中级	20
初级	9
按所在单位划分	
行政机关	118
药检所	53
认证中心	7
其他单位	7
培训情况	
检查员初次培训（人次）	197
检查员继续培训（人次）	90
本年总检查次数（人次）	124



附表 62 2017 年药品生产企业 GMP 认证情况

项目		计量单位	合计	其中：原料药和制剂生产企业
认证证书情况	本期认证证书	件	40	-
	期末实有 GMP 证书	件	243	-
认证企业情况（含通过总局认证）	本期通过 GMP 认证企业	件	40	0
	期末实有通过 GMP 认证企业	件	201	0

附表 63 2017 年第 4 季度医疗器械审批情况

类别	本期备案	首次注册		延续注册		许可事项变更		登记事项变更受理	注/撤销	期末实有
		受理	批准	受理	批准	受理	批准			
境内第一类医疗器械	82	-	-	-	-	-	-	-	-	1381
进口第一类医疗器械	0	-	-	-	-	-	-	-	-	0
境内第二类医疗器械	-	24	10	64	58	10	4	12	0	1260
境内第三类医疗器械	-	-	0	-	0	0	0	0	0	0
进口第二类医疗器械（不含港澳台）	-	-	0	-	0	0	0	0	0	0
港澳台第二类医疗器械	-	-	0	-	0	0	0	0	0	0
进口第三类医疗器械（不含港澳台）	-	-	0	-	0	0	0	0	0	0
港澳台第三类医疗器械	-	-	0	-	0	0	0	0	0	0
合计	82	24	10	64	58	10	4	12	0	2641

附表 64 2017 年医疗器械审批情况

类别	本期备案	首次注册		延续注册		许可事项变更		登记事项变更受理	注/撤销	期末实有
		受理	批准	受理	批准	受理	批准			
境内第一类医疗器械	410	-	-	-	-	-	-	-	-	1381
进口第一类医疗器械	0	-	-	-	-	-	-	-	-	0
境内第二类医疗器械	-	83	85	235	213	35	18	31	0	1260
境内第三类医疗器械	-	-	0	-	0	0	0	0	0	0
进口第二类医疗器械（不含港澳台）	-	-	0	-	0	0	0	0	0	0
港澳台第二类医疗器械	-	-	0	-	0	0	0	0	0	0
进口第三类医疗器械（不含港澳台）	-	-	0	-	0	0	0	0	0	0
港澳台第三类医疗器械	-	-	0	-	0	0	0	0	0	0
合计	410	57	36	175	194	28	14	31	0	2641



附表 65 医疗器械生产企业许可及备案情况

项目		单 位	2017 年第 4 季度	2017 年	
			生产企业	生产企业	
生产企业情况	生产一类医疗器械产品的生产企业数量		192	192	
	生产二类医疗器械产品的生产企业数量		259	259	
	生产三类医疗器械产品的生产企业数量		37	37	
	生产企业总数		458	458	
		其中：仅无菌		132	132
		仅植入性		1	1
		无菌/植入性		2	2
		体外诊断试剂（IVD）		10	10
		定制式义齿		51	51
监管企业情况	重点监管企业总数		184	184	
	其中：国家重点监管企业		23	23	
	省重点监管企业		162	162	
许可情况	本期新增		3	12	
	本期变更		26	123	
	本期延续		3	12	
	本期补发		0	0	
	本期注销		0	20	
	期末实有		269	269	
备案情况	本期新增		10	113	
	本期变更		8	24	
	本期补发		1	2	
	本期备案标注		0	4	
	期末实有		194	194	



附表 66 医疗器械经营企业许可、备案情况

项目	单位	2017年第4度	2017年	
		数量	数量	
经营企业情况	仅从事第二类医疗器械经营的企业	家	5306	5306
	仅从事第三类医疗器械经营的企业	家	1937	1937
	同时从事第二、三类医疗器械经营的企业	家	4265	4265
	仅从事无菌医疗器械经营的企业	家	871	871
	仅从事植入性医疗器械经营的企业	家	100	100
	同时从事无菌和植入性医疗器械经营的企业	家	3534	3534
	从事体外诊断试剂(IVD)经营的企业	家	553	553
为其他医疗器械生产经营企业提供贮存、配送服务的医疗器械经营企业	家	31	31	
许可情况	本期新增	件	477	1745
	本期变更	件	104	554
	本期延续	件	47	186
	本期补发	件	1	6
	本期注销	件	121	243
	期末实有	件	6202	6202
备案情况	本期新增	件	644	2354
	本期变更	件	133	492
	本期补发	件	2	3
	本期备案标注	件	66	111
	期末实有	件	9571	9571

附表 67 医疗器械生产日常监督情况

项目	单位	2017年第4季度	2017年	
		生产企业	生产企业	
检查总家次	家次	254	677	
生产一类医疗器械产品的生产企业	家次	93	276	
生产二类医疗器械产品的生产企业	家次	128	345	
生产三类医疗器械产品的生产企业	家次	35	82	
检查重点企业家次	国家重点监管企业	家次	13	31
	省重点监管企业	家次	30	60
全面检查高风险企业	含无菌医疗器械的生产企业	家	43	101
	其中：未通过检查	家	2	6
	含植入性医疗器械的生产企业	家	1	4
	其中：未通过检查	家	0	1
	第三类医疗器械的生产企业	家	22	49
其中：未通过检查	家	0	1	
医疗器械生产企业飞行检查	省级及以下组织	家次	36	69
	停产整改	家次	3	9
存在违法违规的生产企业	家次	46	110	
完成整改的生产企业	家次	40	98	
移交稽查部门的生产企业	家	1	15	



附表 68 医疗器械经营、使用日常监督情况

项目		计量单位	2017年第4季度	2017年
			数量	数量
检查经营企业、使用单位家次		家次	5198	17553
其中	经营企业	家次	2362	7960
	使用单位	家次	2836	9593
省级及以下组织医疗器械经营企业飞行检查		家次	135	624
存在违法违规的企业或单位		家次	619	2262
其中	经营企业	家次	301	1016
	使用单位	家次	318	1246
完成整改的企业或单位		家次	574	2066
其中	经营企业	家次	290	1014
	使用单位	家次	284	1052
移交稽查部门的企业或单位		家	84	217
其中	经营企业	家	33	101
	使用单位	家	51	116
移交卫生部门处理的单位		家	0	1

附表 69 2017年第4季度地方医疗器械抽验情况

类别		抽验主体数	抽验批次	不合格批次
按器械类别分	一类	104	122	10
	二类	222	521	26
	三类	101	167	0
按抽验部门分	生产部门	3	6	0
	经营部门	84	157	10
	使用部门	168	647	26
合计		255	810	36

附表 70 2017年地方医疗器械抽验情况

类别		抽验主体数	抽验批次	不合格批次
按器械类别分	一类	261	372	25
	二类	648	1691	58
	三类	188	389	0
按抽验部门分	生产部门	6	18	2
	经营部门	249	558	23
	使用部门	418	1876	58
合计		673	2452	83



附表 71 医疗器械投诉举报及立案查处情况

地区	2017 年第 4 季度				2017 年			
	投诉(件)	立案(件)	结案(件)	移交司法机关(件)	投诉(件)	立案(件)	结案(件)	移交司法机关(件)
省局行政受理与投诉举报中心	11	0	0	0	39	0	0	0
南昌市	4	0	0	0	29	0	0	0
景德镇市	0	0	0	0	0	0	0	0
萍乡市	1	0	0	0	2	0	0	0
九江市	0	0	0	0	11	0	0	0
新余市	0	0	0	0	0	0	0	0
鹰潭市	1	0	0	0	1	0	0	0
赣州市	2	0	0	0	11	0	0	0
吉安市	1	0	0	0	5	0	0	0
宜春市	1	0	0	0	2	0	0	0
抚州市	2	0	0	0	5	0	0	0
上饶市	2	1	0	0	9	1	0	0
樟树市	0	0	0	0	4	0	0	0
瑞金市	0	0	0	0	0	0	0	0
安福县	0	0	0	0	0	0	0	0
丰城市	1	0	0	0	1	0	0	0
南城县	0	0	0	0	0	0	0	0
鄱阳县	1	0	0	0	3	1	1	0
共青城市	0	0	0	0	0	0	0	0
合计	27	1	0	0	122	2	1	0



附表 72 违法医疗器械案件查处情况

项目	计量单位	2017年第4季度			2017年			
		一般程序案件	简易程序案件	合计	一般程序案件	简易程序案件	合计	
案件总数	件	181	9	190	579	26	605	
案件来源	投诉举报	件	6	0	6	16	0	16
	监督抽验	件	22	0	22	92	0	92
	执法检验	件	10	0	10	39	3	42
	日常监管和专项检查	件	135	9	144	397	23	420
	其他部门通报	件	1	0	1	12	0	12
	其他	件	7	0	7	23	0	23
货值	5万元以下	件	176	9	185	569	26	595
	5-20万元	件	1	-	1	5	-	5
	20-50万元	件	2	-	2	2	-	2
	50-1000万元	件	2	-	2	3	-	3
	1000万元-一亿元	件	0	-	0	0	-	0
	一亿元以上	件	0	-	0	0	-	0
主要违法主体	生产企业	件	6	0	6	31	0	31
	经营企业	件	48	0	48	198	3	201
	医疗机构	件	122	1	123	333	14	347
	其他	件	5	8	13	17	9	26
货值金额	万元	239.40	0.00	239.40	419.02	0.05	419.07	
罚款金额	万元	831.31	0.90	832.21	2197.08	2.95	2200.03	
没收违法所得金额	万元	7.36	-	7.36	20.67	-	20.67	
取缔无证经营	户	1	-	1	5	-	5	
捣毁制假售假窝点	个	0	-	0	1	-	1	
责令停产停业	户	0	-	0	4	-	4	
其中：生产企业	户	0	-	0	3	-	3	
经营企业	户	0	-	0	1	-	1	
撤销批准证明文件	件	0	-	0	0	-	0	
吊销许可证	件	1	-	1	1	-	1	
其中：生产许可证	件	0	-	0	0	-	0	
经营许可证	件	1	-	1	1	-	1	
移送司法机关案件数	件	0	-	0	1	-	1	
刑事判决数	件	0	-	0	0	-	0	
刑事处罚	人	0	-	0	0	-	0	
行政处罚案件信息公开数	件	177	-	177	575	-	575	
符合公开条件的行政处罚案件	件	177	-	177	575	-	575	
附表								
项目	一般程序案件数(件)	简易程序案件数(件)	货值金额合计(万元)	一般程序案件数(件)	简易程序案件数(件)	货值金额合计(万元)		
涉及药品案件	涉及医疗器械质量	62	0	119.86	237	0	163.38	
	违反证照管理	22	0	81.62	72	2	199.90	
	违反流通秩序	8	0	32.35	25	0	32.46	
	其他案件	89	9	5.57	229	24	23.13	
	小计	181	9	239.40	563	26	419.07	



附表 73

2017 年第 4 季度全省违法医疗器械案件查处情况

地区	案件总数 简易程序案件 (件)	案件总数 简易程序案件 (件)	货值 5 万元以下 一般程序案件 (件)	货值 5 万元以下 简易程序案件 (件)	货值 5-20 万元一般程序 案件(件)	货值 20-50 万元一般程序 案件(件)	货值 50-100 万元一般程序 案件(件)	货值 100 万元以上一般 程序案件(件)	货值 一亿 元以上一般程 序案件(件)	货值 金额一 般程序案件 (万元)	货值 金额简 易程序案件 (万元)	罚款金 额一般 程序案件 (万元)	罚款金 额简 易程序案件 (万元)	没收 违法所 得金额一 般程序案件 (万元)	取缔 无经营 一般程序 案件	捣毁 制假窝 点一般程 序案件	责令 停产停 业一般程 序案件	吊销 许可证 一般程序 案件	移送 司法机 关案件一 般程序案 件	刑事 判决一 般程序案 件	刑事 处罚一 般程序案 件	行政 处罚信 息公开一 般程序案 件	符合 条件的 行政处 罚案件一 般程序案 件
省稽查局	2	0	1	0	1	0	0	0	0	7.19	0.00	16.38	0.00	5.88	0	0	0	0	0	0	0	2	2
南昌市	11	0	11	0	0	0	0	0	0	0.53	0.00	24.98	0.00	0.08	0	0	0	0	0	0	0	11	11
景德镇市	8	8	8	8	0	0	0	0	0	0.45	0.00	10.10	0.80	0.00	0	0	0	0	0	0	0	8	8
萍乡市	2	0	2	0	0	0	0	0	0	0.34	0.00	3.00	0.00	0.00	0	0	0	0	0	0	0	2	2
九江市	20	0	19	0	0	1	0	0	0	33.26	0.00	54.31	0.00	1.20	0	0	0	0	0	0	0	19	19
新余市	1	0	1	0	0	0	0	0	0	0.01	0.00	1.00	0.00	0.00	0	0	0	0	0	0	0	1	1
鹰潭市	5	0	5	0	0	0	0	0	0	0.92	0.00	20.00	0.00	0.00	0	0	0	0	0	0	0	3	3
赣州市	57	1	57	1	0	0	0	0	0	0.59	0.00	39.70	0.10	0.00	0	0	0	0	0	0	0	56	56
吉安市	17	0	17	0	0	0	0	0	0	0.32	0.00	18.30	0.00	0.00	0	0	0	0	0	0	0	17	17
宜春市	10	0	8	0	0	1	1	0	0	115.35	0.00	588.08	0.00	0.00	1	0	0	0	0	0	0	10	10
抚州市	13	0	13	0	0	0	0	0	0	2.22	0.00	18.46	0.00	0.00	0	0	0	0	0	0	0	13	13
上饶市	29	0	29	0	0	0	0	0	0	1.02	0.00	32.00	0.00	0.20	0	0	0	0	0	0	0	29	29
樟树市	1	0	1	0	0	0	0	0	0	0.00	0.00	0.00	0.00	0.00	0	0	0	1	0	0	0	1	1
瑞金市	0	0	0	0	0	0	0	0	0	0.00	0.00	0.00	0.00	0.00	0	0	0	0	0	0	0	0	0
安福县	0	0	0	0	0	0	0	0	0	0.00	0.00	0.00	0.00	0.00	0	0	0	0	0	0	0	0	0
丰城市	1	0	0	0	0	0	1	0	0	75.00	0.00	0.00	0.00	0.00	0	0	0	0	0	0	0	1	1
南城县	0	0	0	0	0	0	0	0	0	0.00	0.00	0.00	0.00	0.00	0	0	0	0	0	0	0	0	0
鄱阳县	4	0	4	0	0	0	0	0	0	2.20	0.00	5.00	0.00	0.00	0	0	0	0	0	0	0	4	4
共青城市	0	0	0	0	0	0	0	0	0	0.00	0.00	0.00	0.00	0.00	0	0	0	0	0	0	0	0	0
合计	181	9	176	9	1	2	2	0	0	239.40	0.00	831.31	0.90	7.36	1	0	0	1	0	0	0	177	177



附表 74

2017 年全省违法医疗器械案件查处情况

地区	案件总数一般程序案件(件)	案件总数简易程序案件(件)	货值5万元以下一般程序案件(件)	货值5万元以下简易程序案件(件)	货值5-20万元一般程序案件(件)	货值20-50万元一般程序案件(件)	货值50-100万元一般程序案件(件)	货值100万元以上一般程序案件(件)	货值一亿元以上一般程序案件(件)	货值金额一般程序案件(万元)	货值金额简易程序案件(万元)	罚款金额一般程序案件(万元)	罚款金额简易程序案件(万元)	没收违法所得金额一般程序案件(万元)	取缔无经营一般程序案件	捣毁制假窝点一般程序案件	责令停业一般程序案件	吊销许可证一般程序案件	移送司法机关案件一般程序案件	刑事判决一般程序案件	刑事处罚一般程序案件	行政处罚案件信息公开一般程序案件	符合公开条件的行政处罚案件一般程序案件
省稽查局	15	0	14	0	1	0	0	0	0	14.62	0.00	66.23	0.00	6.15	0	0	0	0	1	0	0	15	15
南昌市	34	0	34	0	0	0	0	0	0	2.57	0.00	76.88	0.00	0.15	0	0	2	0	0	0	0	34	34
景德镇市	20	8	19	8	1	0	0	0	0	18.99	0.00	91.93	0.80	0.01	0	0	0	0	0	0	0	20	20
萍乡市	13	0	13	0	0	0	0	0	0	3.73	0.00	33.35	0.00	0.38	0	0	0	0	0	0	0	13	13
九江市	66	1	64	1	1	1	0	0	0	49.83	0.02	141.02	0.05	8.40	0	0	0	0	0	0	0	65	65
新余市	6	1	6	1	0	0	0	0	0	0.41	0.00	11.00	0.00	0.00	0	0	0	0	0	0	0	6	6
鹰潭市	9	0	9	0	0	0	0	0	0	1.70	0.00	26.00	0.00	0.00	0	0	0	0	0	0	0	7	7
赣州市	203	11	202	11	0	0	1	0	0	96.89	0.00	796.46	1.10	0.26	1	0	0	0	0	0	0	202	202
吉安市	60	3	60	3	0	0	0	0	0	3.52	0.00	92.26	0.00	0.23	0	0	1	0	0	0	0	60	60
宜春市	33	0	31	0	0	1	1	0	0	118.59	0.00	634.61	1.00	2.18	1	0	0	0	0	0	0	33	33
抚州市	31	0	30	0	1	0	0	0	0	11.96	0.00	50.26	0.00	0.00	0	0	0	0	0	0	0	31	31
上饶市	75	2	74	2	1	0	0	0	0	17.86	0.03	160.28	0.00	2.61	3	1	1	0	0	0	0	75	75
樟树市	1	0	1	0	0	0	0	0	0	0.00	0.00	0.00	0.00	0.00	0	0	0	1	0	0	0	1	1
瑞金市	0	0	0	0	0	0	0	0	0	0.00	0.00	0.00	0.00	0.00	0	0	0	0	0	0	0	0	0
安福县	4	0	4	0	0	0	0	0	0	0.04	0.00	3.30	0.00	0.00	0	0	0	0	0	0	0	4	4
丰城市	2	0	1	0	0	0	1	0	0	75.00	0.00	1.50	0.00	0.30	0	0	0	0	0	0	0	2	2
南城县	1	0	1	0	0	0	0	0	0	0.07	0.00	3.00	0.00	0.00	0	0	0	0	0	0	0	1	1
鄱阳县	5	0	5	0	0	0	0	0	0	3.16	0.00	7.00	0.00	0.00	0	0	0	0	0	0	0	5	5
共青城市	1	0	1	0	0	0	0	0	0	0.08	0.00	2.00	0.00	0.00	0	0	0	0	0	0	0	1	1
合计	579	26	569	26	5	2	3	0	0	419.02	0.05	2197.08	2.95	20.67	5	1	4	1	1	0	0	575	575



附表 75 全省违法医疗器械案件查处情况

地区	2017 年第 4 季度		2017 年	
	案件总数 (件)	同比增长 (%)	案件总数 (件)	同比增长 (%)
省稽查局	2	-	15	-37.5
南昌市	11	1000.0	34	47.8
景德镇市	16	14.3	28	-31.7
萍乡市	2	-60.0	13	-7.1
九江市	20	11.1	67	71.8
新余市	1	-	7	600.0
鹰潭市	5	-50.0	9	-47.1
赣州市	58	13.7	214	3.9
吉安市	17	-37.0	63	-36.4
宜春市	10	-44.4	33	-36.5
抚州市	13	-65.8	31	-34.0
上饶市	29	-3.3	77	16.7
樟树市	1	-80.0	1	-80.0
瑞金市	0	-	0	-
安福县	0	-100.0	4	300.0
丰城市	1	-	2	-
南城县	0	-100.0	1	-80.0
鄱阳县	4	-	5	-
共青城市	0	-	1	-
合计	190	-14.0	605	-5.5



附表 76 医疗器械广告审批及查处情况

指标名称		2017 年上半年	2017 年
		数量	数量
审查核发	受理审查	40	66
	给予批准文号	40	66
	视	2	2
	声	0	0
	文	38	64
	不予核发	0	0
广告复审	复审批准文号	0	0
	总局责成纠正	0	0
	本机构建议复审	0	0
	省级以上监管部门建议复审	0	0
	收回批准文号	0	0
广告监管	撤销广告批准文号	0	0
	移交工商行政管理部门的违法广告	0	0
	其中：未经审查已发布的违法广告	0	0
	其中：篡改审批内容并已发布的违法广告	0	0
发布违法医疗器械广告公告（期数）		0	0
发布公告的违法广告数		0	0

附表 77 2017 年器械 GMP 检查员情况

项目	医疗器械质量管理规范检查	
甲	01	
本年未具有资格人数	257	
按学历划分	硕士研究生及以上	15
	大学本科	180
	大学大专	59
	中专	3
	高中及以下	0
按职称划分	高级	15
	中级	32
	初级	18
按检查经验分	3 年以下检查经验	76
	3 年到 5 年检查经验	105
	5 年以上检查经验	76
按所在单位划分	行政机关	231
	医疗器械检测机构	11
	审评中心	3
	认证中心	6
	其他单位	6
本年总检查次数（人次）	448	



附表 78 化妆品生产企业许可情况

项目	2017 年下半年	2017 年
	数量	数量
截至上期末化妆品生产企业总数	28	5
本期发放化妆品卫生/生产许可证数	3	26
本期减少化妆品卫生/生产许可证数	1	1
截至本期末化妆品生产企业总数	30	30

附表 79 化妆品生产企业日常监督情况

项目	单位	2017 年第 4 季度	2017 年
		数量	数量
检查化妆品生产企业次数	家次	35	-
出动检查人员	人次	43	204
检查化妆品品种数	种次	128	587
抽验化妆品批次	批次	65	389
检出不合格化妆品批次	批次	13	105
发现生产记录缺失、不完整	家	2	2
责令停产	家	8	16

附表 80 化妆品投诉、举报情况

地区	2017 年第 4 季度				2017 年			
	投诉(件)	立案(件)	结案(件)	移交司法机关(件)	投诉(件)	立案(件)	结案(件)	移交司法机关(件)
省局行政受理与投诉举报中心	9	0	0	0	48	1	0	0
南昌市	14	0	0	0	62	0	0	0
景德镇市	0	0	0	0	1	0	0	0
萍乡市	0	0	0	0	0	0	0	0
九江市	8	0	0	0	15	0	0	0
新余市	2	0	0	0	8	0	0	0
鹰潭市	1	0	0	0	2	0	0	0
赣州市	4	0	0	0	34	0	0	0
吉安市	7	0	0	0	18	0	0	0
宜春市	0	0	0	0	3	0	0	0
抚州市	5	0	0	0	24	0	0	0
上饶市	7	0	0	0	16	4	0	0
樟树市	0	0	0	0	1	0	0	0
瑞金市	0	0	0	0	3	0	0	0
安福县	0	0	0	0	0	0	0	0
丰城市	2	0	0	0	4	0	0	0
南城县	1	0	0	0	1	0	0	0
鄱阳县	0	0	0	0	1	1	1	0
共青城	0	0	0	0	0	0	0	0
合计	60	0	0	0	241	6	1	0



附表 81 违法化妆品案件查处情况

项 目		计量单位	2017 年第 4 季度			2017 年		
			一般程序案件	简易程序案件	合计	一般程序案件	简易程序案件	合计
案件总数		件	20	1	21	98	9	107
案件来源	投诉举报	件	1	0	1	5	2	7
	抽检监测	件	3	1	4	14	2	16
	执法检验	件	6	0	6	11	2	13
	日常监管和专项检查	件	10	0	10	61	3	64
	其他部门通报	件	0	0	0	3	0	3
	其他	件	0	0	0	4	0	4
货值	2 万元以下	件	20	1	21	97	9	106
	2-20 万元	件	0	-	0	1	-	1
	20-50 万元	件	0	-	0	0	-	0
	50-1000 万元	件	0	-	0	0	-	0
	1000 万元-一亿元	件	0	-	0	0	-	0
	一亿元以上	件	0	-	0	0	-	0
主要违法主体	生产企业	件	0	0	0	3	0	3
	经营企业	件	17	1	18	66	6	72
	美容美发机构	件	1	0	1	26	2	28
	其他	件	2	0	2	3	1	4
货值金额		万元	0.81	0.00	0.81	13.31	0.32	13.63
罚款金额		万元	5.94	0.10	6.04	41.11	0.73	41.84
没收违法所得金额		万元	0.35	-	0.35	7.59	-	7.59
捣毁制假售假窝点数		个	0	-	0	0	-	0
责令停产停业		户	2	-	2	5	-	5
其中：生产单位		户	0	-	0	0	-	0
美容美发机构		户	0	-	0	3	-	3
撤销批准文号\备案号		件	0	-	0	0	-	0
吊销生产许可证		件	0	-	0	0	-	0
移送司法机关		件	0	-	0	0	-	0
刑事判决数		件	0	-	0	0	-	0
刑事处罚		人	2	-	2	2	-	2
行政处罚案件信息公开数		件	20	-	20	98	-	98
符合公开条件的行政处罚案件		件	20	-	20	98	-	98



附表 82

2017 年第 4 季度全省违法化妆品案件查处情况

地区	案件总数 一般程序 案件	案件总数 简易程序 案件	货值 2 万元以 下一般程 序案件	货值 2 万元以 下简 易程序案 件	货值 2-20 万元一 般程序 案件	货值 20-5 0 万 元一 般程序 案件	货值 50-1 00 万 元一 般程序 案件	货值 100 万元以 上一般 程序案 件	货值 一亿 元以上 一般程 序案件	货值 金额 一般 程序案 件	货值 金额 简易程序 案件	罚款 金额 一般 程序案 件	罚款 金额 简易程序 案件	没收 违法所 得金额 一般程 序案件	捣毁 制假窝 点一般 程序案 件	责令 停产 停业一 般程序 案件	吊销 生产许 可证一 般程序 案件	移送 司法机 关一般 程序案 件	刑事 判决一 般程序 案件	刑事 处罚一 般程序 案件	行政 处罚案 件信息 公开一 般程序 案件	符合 公开条 件的行 政处罚 案件一 般程序 案件
省局	0	0	0	0	0	0	0	0	0	0.00	0.00	0.00	0.00	0.00	0	0	0	0	0	0	0	0
南昌市	1	0	1	0	0	0	0	0	0	0.00	0.00	0.15	0.00	0.03	0	0	0	0	0	0	1	1
景德镇市	0	0	0	0	0	0	0	0	0	0.00	0.00	0.00	0.00	0.00	0	0	0	0	0	0	0	0
萍乡市	0	0	0	0	0	0	0	0	0	0.00	0.00	0.00	0.00	0.00	0	0	0	0	0	0	0	0
九江市	2	0	2	0	0	0	0	0	0	0.00	0.00	0.00	0.00	0.00	0	2	0	0	0	0	2	2
新余市	0	0	0	0	0	0	0	0	0	0.00	0.00	0.00	0.00	0.00	0	0	0	0	0	0	0	0
鹰潭市	3	0	3	0	0	0	0	0	0	0.50	0.00	0.47	0.00	0.23	0	0	0	0	0	0	3	3
赣州市	2	0	2	0	0	0	0	0	0	0.17	0.00	0.18	0.00	0.01	0	0	0	0	0	0	2	2
吉安市	0	1	0	1	0	0	0	0	0	0.00	0.00	0.00	0.10	0.00	0	0	0	0	0	0	0	0
宜春市	1	0	1	0	0	0	0	0	0	0.03	0.00	0.09	0.00	0.03	0	0	0	0	0	0	1	1
抚州市	1	0	1	0	0	0	0	0	0	0.00	0.00	0.30	0.00	0.00	0	0	0	0	0	2	1	1
上饶市	9	0	9	0	0	0	0	0	0	0.11	0.00	4.25	0.00	0.05	0	0	0	0	0	0	9	9
樟树市	0	0	0	0	0	0	0	0	0	0.00	0.00	0.00	0.00	0.00	0	0	0	0	0	0	0	0
瑞金市	0	0	0	0	0	0	0	0	0	0.00	0.00	0.00	0.00	0.00	0	0	0	0	0	0	0	0
安福县	0	0	0	0	0	0	0	0	0	0.00	0.00	0.00	0.00	0.00	0	0	0	0	0	0	0	0
丰城市	1	0	1	0	0	0	0	0	0	0.00	0.00	0.50	0.00	0.00	0	0	0	0	0	0	1	1
南城县	0	0	0	0	0	0	0	0	0	0.00	0.00	0.00	0.00	0.00	0	0	0	0	0	0	0	0
鄱阳县	0	0	0	0	0	0	0	0	0	0.00	0.00	0.00	0.00	0.00	0	0	0	0	0	0	0	0
共青城	0	0	0	0	0	0	0	0	0	0.00	0.00	0.00	0.00	0.00	0	0	0	0	0	0	0	0
合计	20	1	20	1	0	0	0	0	0	0.81	0.00	5.94	0.10	0.35	0	2	0	0	0	2	20	20



附表 83

2017 年全省违法化妆品案件查处情况

地区	案件总数一般程序案件	案件总数简易程序案件	货值 2 万元以下一般程序案件	货值 2 万元以下简易程序案件	货值 2-20 万元一般程序案件	货值 20-50 万元一般程序案件	货值 50-100 万元一般程序案件	货值 100 万元以上一般程序案件	货值一亿元以上一般程序案件	货值金额一般程序案件	货值金额简易程序案件	罚款金额一般程序案件	罚款金额简易程序案件	没收违法所得金额一般程序案件	捣毁假窝点一般程序案件	责令停业一般程序案件	吊销生产许可证一般程序案件	移送司法机关一般程序案件	刑事判决一般程序案件	刑事处罚一般程序案件	行政处罚案件信息公开数一般程序案件	符合公开条件的行政处罚案件一般程序案件
省局	0	0	0	0	0	0	0	0	0	0.00	0.00	0.00	0.00	0.00	0	0	0	0	0	0	0	0
南昌市	5	0	4	0	1	0	0	0	0	4.00	0.00	6.17	0.00	4.37	0	1	0	0	0	0	5	5
景德镇市	1	0	1	0	0	0	0	0	0	0.14	0.00	0.42	0.00	0.24	0	0	0	0	0	0	1	1
萍乡市	1	0	1	0	0	0	0	0	0	0.30	0.00	0.30	0.00	0.00	0	0	0	0	0	0	1	1
九江市	11	0	11	0	0	0	0	0	0	0.44	0.00	3.32	0.00	0.16	0	2	0	0	0	0	11	11
新余市	1	0	1	0	0	0	0	0	0	0.04	0.00	0.07	0.00	0.04	0	1	0	0	0	0	1	1
鹰潭市	3	0	3	0	0	0	0	0	0	0.50	0.00	0.47	0.00	0.23	0	0	0	0	0	0	3	3
赣州市	15	0	15	0	0	0	0	0	0	2.44	0.00	7.45	0.00	0.65	0	0	0	0	0	0	15	15
吉安市	4	7	4	7	0	0	0	0	0	0.10	0.32	0.75	0.60	0.04	0	0	0	0	0	0	4	4
宜春市	10	2	10	2	0	0	0	0	0	0.75	0.00	4.51	0.13	0.27	0	0	0	0	0	0	10	10
抚州市	5	0	5	0	0	0	0	0	0	1.36	0.00	2.68	0.00	0.32	0	1	0	0	0	2	5	5
上饶市	39	0	39	0	0	0	0	0	0	2.85	0.00	13.45	0.00	0.97	0	0	0	0	0	0	39	39
樟树市	0	0	0	0	0	0	0	0	0	0.00	0.00	0.00	0.00	0.00	0	0	0	0	0	0	0	0
瑞金市	0	0	0	0	0	0	0	0	0	0.00	0.00	0.00	0.00	0.00	0	0	0	0	0	0	0	0
安福县	1	0	1	0	0	0	0	0	0	0.09	0.00	0.32	0.00	0.00	0	0	0	0	0	0	1	1
丰城市	2	0	2	0	0	0	0	0	0	0.30	0.00	1.20	0.00	0.30	0	0	0	0	0	0	2	2
南城县	0	0	0	0	0	0	0	0	0	0.00	0.00	0.00	0.00	0.00	0	0	0	0	0	0	0	0
鄱阳县	0	0	0	0	0	0	0	0	0	0.00	0.00	0.00	0.00	0.00	0	0	0	0	0	0	0	0
共青城市	0	0	0	0	0	0	0	0	0	0.00	0.00	0.00	0.00	0.00	0	0	0	0	0	0	0	0
合计	98	9	97	9	1	0	0	0	0	13.31	0.32	41.11	0.73	7.59	0	5	0	0	0	2	98	98



附表 84 全省违法化妆品案件查处情况

地区	2017 年第 4 季度		2017 年	
	案件总数 (件)	同比增长 (%)	案件总数 (件)	同比增长 (%)
省局	0	-	0	-
南昌市	1	0.0	5	150.0
景德镇市	0	-	1	-
萍乡市	0	-	1	-
九江市	2	-84.6	11	-42.1
新余市	0	-100.0	1	-90.0
鹰潭市	3	-50.0	3	-62.5
赣州市	2	-83.3	15	-58.3
吉安市	1	0.0	11	450.0
宜春市	1	-92.3	12	-47.8
抚州市	1	-50.0	5	-16.7
上饶市	9	-52.6	39	5.4
樟树市	0	-	0	-
瑞金市	0	-	0	-
安福县	0	-	1	-
丰城市	1	-66.7	2	-33.3
南城县	0	-	0	-
鄱阳县	0	-	0	-
共青城市	0	-	0	-
合计	21	-72.0	107	-26.7